

Informe de Auditoría de Cuentas Anuales Consolidadas  
emitido por un Auditor Independiente

SOLARIG GLOBAL SERVICES, S.A. Y SOCIEDADES DEPENDIENTES  
Cuentas Anuales Consolidadas e Informe de Gestión Consolidado  
correspondientes al ejercicio anual terminado  
el 31 de diciembre de 2019



## INFORME DE AUDITORÍA DE CUENTAS ANUALES CONSOLIDADAS EMITIDO POR UN AUDITOR INDEPENDIENTE

A los accionistas de Solarig Global Services, S.A.:

---

### Opinión

Hemos auditado las cuentas anuales consolidadas de Solarig Global Services, S.A. (la Sociedad dominante) y sus sociedades dependientes (el Grupo), que comprenden el estado de situación financiera a 31 de diciembre de 2019, estado del resultado, el estado del resultado global, el estado de cambios en el patrimonio neto, el estado de flujos de efectivo y la memoria, todos ellos consolidados, correspondientes al ejercicio anual terminado en dicha fecha.

En nuestra opinión, las cuentas anuales consolidadas adjuntas expresan, en todos los aspectos significativos, la imagen fiel del patrimonio y de la situación financiera del Grupo a 31 de diciembre de 2019, así como de sus resultados y flujos de efectivo, todos ellos consolidados, correspondientes al ejercicio anual terminado en dicha fecha, de conformidad con las Normas Internacionales de Información Financiera, adoptadas por la Unión Europea (NIIF-UE), y demás disposiciones del marco normativo de información financiera que resultan de aplicación en España.

---

### Fundamento de la opinión

Hemos llevado a cabo nuestra auditoría de conformidad con la normativa reguladora de la actividad de auditoría de cuentas vigente en España. Nuestras responsabilidades de acuerdo con dichas normas se describen más adelante en la sección Responsabilidades del auditor en relación con la auditoría de las cuentas anuales consolidadas de nuestro informe.

Somos independientes del Grupo de conformidad con los requerimientos de ética, incluidos los de independencia, que son aplicables a nuestra auditoría de las cuentas anuales consolidadas en España según lo exigido por la normativa reguladora de la actividad de auditoría de cuentas. En este sentido, no hemos prestado servicios distintos a los de la auditoría de cuentas ni han concurrido situaciones o circunstancias que, de acuerdo con lo establecido en la citada normativa reguladora, hayan afectado a la necesaria independencia de modo que se haya visto comprometida.

Consideramos que la evidencia de auditoría que hemos obtenido proporciona una base suficiente y adecuada para nuestra opinión.

---

### Aspectos más relevantes de la auditoría

Los aspectos más relevantes de la auditoría son aquellos que, según nuestro juicio profesional, han sido considerados como los riesgos de incorrección material más significativos en nuestra auditoría de las cuentas anuales consolidadas del periodo actual. Estos riesgos han sido tratados en el contexto de nuestra auditoría de las cuentas anuales consolidadas en su conjunto, y en la formación de nuestra opinión sobre éstas, y no expresamos una opinión por separado sobre esos riesgos.

## Reconocimiento de ingresos

---

**Descripción** Los ingresos procedentes de los contratos de construcción de instalaciones fotovoltaicas suscritos por el Grupo con sus clientes se contabilizan según el criterio de grado de avance, tal y como se menciona en la nota 3.1 de la memoria consolidada adjunta. Bajo esta modalidad, los ingresos de cada periodo contable se determinan considerando el estado de realización del contrato en cada momento con respecto al final del mismo, de forma que los ingresos se reconocen a medida que avanza la realización del proyecto. Este criterio de reconocimiento de ingresos implica que la Dirección del Grupo Solarig Global Services realice estimaciones con el objetivo de determinar el grado de avance y las rentabilidades previstas en cada contrato, estimaciones que requieren un juicio significativo por parte de la Dirección. En base a estas estimaciones, se determinan los ingresos a reconocer en cada periodo. Es por ello, que consideramos esta área un aspecto relevante de nuestra auditoría.

---

**Nuestra  
respuesta**

Nuestros procedimientos de auditoría han consistido, entre otros, en el entendimiento del proceso de reconocimiento de ingresos por parte del Grupo; la realización de procedimientos sustantivos de auditoría para la evaluación de las estimaciones y asunciones de la Dirección, revisión de una muestra de contratos, analizando sus términos y condiciones, la evaluación de los ingresos facturables y el coste de las ventas asociado a la fecha de cierre del ejercicio y que esos ingresos sean reconocidos en el estado consolidado del resultado de acuerdo con el método de porcentaje de realización, comprobando que los ingresos se asignan al periodo correcto.

---

## Otra información: Informe de gestión consolidado

La otra información comprende exclusivamente el informe de gestión consolidado del ejercicio 2019, cuya formulación es responsabilidad de los administradores de la Sociedad dominante y no forma parte integrante de las cuentas anuales consolidadas.

Nuestra opinión de auditoría sobre las cuentas anuales consolidadas no cubre el informe de gestión consolidado. Nuestra responsabilidad sobre el informe de gestión consolidado, de conformidad con lo exigido por la normativa reguladora de la actividad de auditoría de cuentas, consiste en evaluar e informar sobre la concordancia del informe de gestión consolidado con las cuentas anuales consolidadas, a partir del conocimiento del Grupo obtenido en la realización de la auditoría de las citadas cuentas y sin incluir información distinta de la obtenida como evidencia durante la misma. Asimismo, nuestra responsabilidad consiste en evaluar e informar de si el contenido y presentación del informe de gestión consolidado son conformes a la normativa que resulta de aplicación. Si, basándonos en el trabajo que hemos realizado, concluimos que existen incorrecciones materiales, estamos obligados a informar de ello.

Sobre la base del trabajo realizado, según lo descrito en el párrafo anterior, la información que contiene el informe de gestión consolidado concuerda con la de las cuentas anuales consolidadas del ejercicio 2019 y su contenido y presentación son conformes a la normativa que resulta de aplicación.

---

## Responsabilidad de los administradores de la Sociedad dominante en relación con las cuentas anuales consolidadas

Los administradores de la Sociedad dominante son responsables de formular las cuentas anuales consolidadas adjuntas, de forma que expresen la imagen fiel del patrimonio, de la situación financiera y de los resultados consolidados del Grupo, de conformidad con las NIIF-UE y demás disposiciones del marco normativo de información financiera aplicable al Grupo en España, y del control interno que consideren necesario para permitir la preparación de cuentas anuales consolidadas libres de incorrección material, debida a fraude o error.

En la preparación de las cuentas anuales consolidadas, los administradores de la Sociedad dominante son responsables de la valoración de la capacidad del Grupo para continuar como empresa en funcionamiento, revelando, según corresponda, las cuestiones relacionadas con la empresa en funcionamiento y utilizando el principio contable de empresa en funcionamiento excepto si los administradores tienen intención de liquidar el Grupo o de cesar sus operaciones, o bien no exista otra alternativa realista.

---

## Responsabilidades del auditor en relación con la auditoría de las cuentas anuales consolidadas

Nuestros objetivos son obtener una seguridad razonable de que las cuentas anuales consolidadas en su conjunto están libres de incorrección material, debida a fraude o error, y emitir un informe de auditoría que contiene nuestra opinión.

Seguridad razonable es un alto grado de seguridad pero no garantiza que una auditoría realizada de conformidad con la normativa reguladora de la actividad de auditoría de cuentas vigente en España siempre detecte una incorrección material cuando existe. Las incorrecciones pueden deberse a fraude o error y se consideran materiales si, individualmente o de forma agregada, puede preverse razonablemente que influyan en las decisiones económicas que los usuarios toman basándose en las cuentas anuales consolidadas.

Como parte de una auditoría de conformidad con la normativa reguladora de la actividad de auditoría de cuentas vigente en España, aplicamos nuestro juicio profesional y mantenemos una actitud de escepticismo profesional durante toda la auditoría. También:

- ▶ Identificamos y valoramos los riesgos de incorrección material en las cuentas anuales consolidadas, debida a fraude o error, diseñamos y aplicamos procedimientos de auditoría para responder a dichos riesgos y obtenemos evidencia de auditoría suficiente y adecuada para proporcionar una base para nuestra opinión. El riesgo de no detectar una incorrección material debida a fraude es más elevado que en el caso de una incorrección material debida a error, ya que el fraude puede implicar colusión, falsificación, omisiones deliberadas, manifestaciones intencionadamente erróneas, o la elusión del control interno.
- ▶ Obtenemos conocimiento del control interno relevante para la auditoría con el fin de diseñar procedimientos de auditoría que sean adecuados en función de las circunstancias, y no con la finalidad de expresar una opinión sobre la eficacia del control interno del Grupo.
- ▶ Evaluamos si las políticas contables aplicadas son adecuadas y la razonabilidad de las estimaciones contables y la correspondiente información revelada por los administradores de la Sociedad dominante.

**Building a better  
working world**

- ▶ Concluimos sobre si es adecuada la utilización, por los administradores de la Sociedad dominante, del principio contable de empresa en funcionamiento y, basándonos en la evidencia de auditoría obtenida, concluimos sobre si existe o no una incertidumbre material relacionada con hechos o con condiciones que pueden generar dudas significativas sobre la capacidad del Grupo para continuar como empresa en funcionamiento. Si concluimos que existe una incertidumbre material, se requiere que llamemos la atención en nuestro informe de auditoría sobre la correspondiente información revelada en las cuentas anuales consolidadas o, si dichas revelaciones no son adecuadas, que expresemos una opinión modificada. Nuestras conclusiones se basan en la evidencia de auditoría obtenida hasta la fecha de nuestro informe de auditoría. Sin embargo, los hechos o condiciones futuros pueden ser la causa de que el Grupo deje de ser una empresa en funcionamiento.
- ▶ Evaluamos la presentación global, la estructura y el contenido de las cuentas anuales consolidadas, incluida la información revelada, y si las cuentas anuales consolidadas representan las transacciones y hechos subyacentes de un modo que logran expresar la imagen fiel.
- ▶ Obtenemos evidencia suficiente y adecuada en relación con la información financiera de las entidades o actividades empresariales dentro del grupo para expresar una opinión sobre las cuentas anuales consolidadas. Somos responsables de la dirección, supervisión y realización de la auditoría del grupo. Somos los únicos responsables de nuestra opinión de auditoría.

Nos comunicamos con los administradores de la Sociedad dominante en relación con, entre otras cuestiones, el alcance y el momento de realización de la auditoría planificados y los hallazgos significativos de la auditoría, así como cualquier deficiencia significativa del control interno que identificamos en el transcurso de la auditoría.

Entre los riesgos significativos que han sido objeto de comunicación a los administradores de la Sociedad dominante, determinamos los que han sido de la mayor significatividad en la auditoría de las cuentas anuales consolidadas del periodo actual y que son, en consecuencia, los riesgos considerados más significativos.

Describimos esos riesgos en nuestro informe de auditoría salvo que las disposiciones legales o reglamentarias prohíban revelar públicamente la cuestión.

Este informe se corresponde con el sello distintivo nº 03/20/01920 emitido por el Instituto de Censores Jurados de Cuentas de España

ERNST & YOUNG, S.L.  
(Inscrita en el Registro Oficial de Auditores de Cuentas con el N° S0530)



---

Alberto Peña Martínez  
(Inscrito en el Registro Oficial de Auditores de Cuentas con el N° 15290)

20 de abril de 2020

**SOLARIG GLOBAL SERVICES, S.A. y Sociedades dependientes  
Cuentas Anuales Consolidadas e Informe de Gestión Consolidado  
correspondientes al ejercicio anual terminado el 31 de diciembre de  
2019**

**ÍNDICE**

ESTADO CONSOLIDADO DE SITUACIÓN FINANCIERA	1
ESTADO CONSOLIDADO DEL RESULTADO	3
ESTADO CONSOLIDADO DEL RESULTADO GLOBAL	4
ESTADO CONSOLIDADO DE CAMBIOS EN EL PATRIMONIO NETO	5
ESTADO CONSOLIDADO DE FLUJOS DE EFECTIVO	6
MEMORIA CONSOLIDADA	
1. ACTIVIDAD DEL GRUPO	7
2. BASES DE PRESENTACIÓN DE LAS CUENTAS ANUALES CONSOLIDADAS	7
3. POLÍTICAS CONTABLES	12
4. GESTIÓN DE RIESGOS FINANCIEROS	20
5. USO DE ESTIMACIONES Y FUENTES DE INCERTIDUMBRE	22
6. INFORMACIÓN FINANCIERA SEGMENTADA	23
7. ACTIVO INTANGIBLE	25
8. INMOVILIZADO MATERIAL	26
9. INVERSIONES FINANCIERAS	28
10. EXISTENCIAS	28
11. DEUDORES COMERCIALES Y OTRAS CUENTAS A COBRAR CORRIENTES	28
12. VALORACIÓN DE INSTRUMENTOS FINANCIEROS	29
13. EFECTIVO Y OTROS MEDIOS EQUIVALENTES	29
14. PATRIMONIO CONSOLIDADO NETO	29
15. PROVISIONES A CORTO PLAZO	31
16. DEUDA FINANCIERA: PRÉSTAMOS Y OTROS	31
17. OTROS PASIVOS CORRIENTES	31
18. IMPUESTO SOBRE SOCIEDADES	31
19. ADMINISTRACIONES PÚBLICAS	33
20. IMPORTE NETO DE LA CIFRA DE NEGOCIOS	34
21. APROVISIONAMIENTOS	34
22. GASTOS DE PERSONAL Y EVOLUCIÓN DE LA PLANTILLA	34
23. OTROS GASTOS DE EXPLOTACIÓN	35
24. RESULTADO FINANCIERO	35
25. OPERACIONES CONJUNTAS	35
26. TRANSACCIONES EN MONEDA EXTRANJERA	36
27. OPERACIONES CON PARTES VINCULADAS	37
28. GARANTÍAS COMPROMETIDAS CON TERCEROS Y OTROS PASIVOS CONTINGENTES	39
29. HONORARIOS DE AUDITORÍA	39
30. INFORMACIÓN SOBRE MEDIO AMBIENTE	40
31. INFORMACIÓN SOBRE EL PERIODO MEDIO DE PAGO A PROVEEDORES. DISPOSICION TERCERA. "DEBER DE INFORMACION" DE LA LEY 15/2010, DE 5 DE JULIO	40
32. HECHOS POSTERIORES AL CIERRE	40
ANEXO	41
INFORME DE GESTIÓN CONSOLIDADO	44

**SOLARIG GLOBAL SERVICES, S.A. y Sociedades dependientes**  
**Estado Consolidado de Situación Financiera al 31 de diciembre de 2019**  
(Expresado en miles de euros)

<b>ACTIVO</b>	<b>Notas</b>	<b>31 de diciembre de 2019</b>	<b>31 de diciembre de 2018</b>
<b>ACTIVOS NO CORRIENTES</b>		<b>9.286</b>	<b>2.883</b>
<b>Activo intangible</b>	<b>7</b>	<b>960</b>	<b>685</b>
<b>Inmovilizado material</b>	<b>8</b>	<b>7.332</b>	<b>552</b>
Propiedad, planta y equipo en explotación		5.420	542
Propiedad, planta y equipo en curso		1.912	10
<b>Inversiones financieras no corrientes</b>	<b>9</b>	<b>691</b>	<b>109</b>
Participaciones contabilizadas por el método de participación		500	-
Cartera de valores no corrientes		9	2
Otras inversiones financieras no corrientes		182	107
<b>Impuestos diferidos activos</b>	<b>18</b>	<b>303</b>	<b>1.537</b>
<b>ACTIVOS CORRIENTES</b>		<b>38.795</b>	<b>49.374</b>
<b>Existencias</b>	<b>10</b>	<b>167</b>	<b>79</b>
<b>Deudores comerciales y otras cuentas a cobrar</b>		<b>8.639</b>	<b>10.631</b>
Deudores comerciales	11	6.745	8.193
Otras cuentas a cobrar	11	23	30
Otras cuentas a cobrar a Administraciones Públicas	19	1.871	2.408
<b>Activos por contrato</b>	<b>11</b>	<b>7.645</b>	<b>5.798</b>
<b>Activos por impuesto corriente</b>	<b>19</b>	<b>4</b>	<b>49</b>
<b>Inversiones financieras corrientes</b>	<b>9</b>	<b>1.700</b>	<b>414</b>
<b>Efectivo y otros medios equivalentes</b>	<b>13</b>	<b>20.555</b>	<b>32.100</b>
<b>Periodificaciones a corto plazo</b>		<b>85</b>	<b>303</b>
<b>TOTAL ACTIVO</b>		<b>48.081</b>	<b>52.257</b>



**SOLARIG GLOBAL SERVICES, S.A. y Sociedades dependientes**  
**Estado Consolidado de Situación Financiera al 31 de diciembre de 2019**  
(Expresado en miles de euros)

<b>PATRIMONIO NETO Y PASIVO</b>	<b>Notas</b>	<b>31 de diciembre de 2019</b>	<b>31 de diciembre de 2018</b>
<b>PATRIMONIO NETO</b>		<b>13.849</b>	<b>7.168</b>
Capital suscrito	14.1	1.023	1.023
Reservas	14.2	4.607	1.707
Resultado neto del ejercicio	3	6.816	2.900
Otros instrumentos de patrimonio neto	14.3	1.500	1.500
Ajustes por cambios de valor		(97)	38
<b>PASIVOS NO CORRIENTES</b>		<b>3.864</b>	<b>45.089</b>
<b>Deuda financiera</b>	<b>16</b>	<b>3.864</b>	<b>-</b>
<b>PASIVOS CORRIENTES</b>		<b>30.368</b>	<b>45.089</b>
<b>Provisiones a corto plazo</b>	<b>15</b>	<b>3.205</b>	<b>6.050</b>
<b>Deuda financiera</b>	<b>16</b>	<b>969</b>	<b>1</b>
<b>Proveedores y otras cuentas a pagar</b>		<b>19.324</b>	<b>17.981</b>
Proveedores y acreedores comerciales	12	15.609	16.472
Otras cuentas a pagar	12	1.602	707
Otras cuentas a pagar a Administraciones Públicas	19	2.113	802
<b>Pasivos por contrato</b>	<b>12</b>	<b>4.161</b>	<b>17.180</b>
<b>Pasivos por impuesto corriente</b>	<b>19</b>	<b>923</b>	<b>266</b>
<b>Otros pasivos corrientes</b>	<b>17</b>	<b>1.772</b>	<b>3.112</b>
<b>Periodificaciones a corto plazo</b>		<b>14</b>	<b>499</b>
<b>TOTAL PATRIMONIO NETO Y PASIVO</b>		<b>48.081</b>	<b>52.257</b>

**SOLARIG GLOBAL SERVICES, S.A. y Sociedades dependientes**  
**Estado Consolidado del Resultado correspondiente al ejercicio anual terminado el 31 de diciembre de 2019**  
 (Expresada en miles de euros)

	Notas	Del 1 de enero al 31 de diciembre de 2019	Del 1 de abril al 31 de diciembre de 2018
Importe neto de la cifra de negocios	20	121.025	46.313
Aprovisionamientos	21	(97.227)	(26.747)
Gastos de personal	22	(13.191)	(6.863)
Gastos de personal activados		82	-
Otros gastos de explotación	23	(5.274)	(4.843)
Otros ingresos de explotación		5	-
Amortizaciones y provisiones	8.3	4.558	(6.126)
Deterioro y resultado por enajenaciones del inmovilizado		(92)	-
<b>BENEFICIO CONSOLIDADO DE EXPLOTACIÓN</b>		<b>9.886</b>	<b>1.734</b>
Resultado financiero	24	(842)	(208)
<b>RESULTADO CONSOLIDADO ANTES DE IMPUESTOS</b>		<b>9.044</b>	<b>1.526</b>
Impuesto sobre sociedades	18	(2.228)	1.374
<b>RESULTADO CONSOLIDADO NETO DEL EJERCICIO PROCEDENTE DE OPERACIONES CONTINUADAS</b>		<b>6.816</b>	<b>2.900</b>

**SOLARIG GLOBAL SERVICES, S.A. y Sociedades dependientes**  
**Estado Consolidado del Resultado Global correspondiente al ejercicio anual terminado el 31 de diciembre de 2019**  
 (Expresada en miles de euros)

Notas	Del 1 de enero al 31 de diciembre de 2019	Del 1 de abril al 31 de diciembre de 2018
<b>RESULTADO CONSOLIDADO DEL EJERCICIO</b>	<b>6.816</b>	<b>2.900</b>
<b>RESULTADO NETO RECONOCIDO DIRECTAMENTE EN PATRIMONIO</b>		
En ajustes por cambios de valor	(135)	248
Diferencias de conversión de sociedades consolidadas	(135)	248
<b>RESULTADO GLOBAL DEL EJERCICIO</b>	<b>6.681</b>	<b>3.148</b>

**SOLARIG GLOBAL SERVICES, S.A. y Sociedades dependientes****Estado Consolidado de Cambios en el Patrimonio Neto correspondiente al ejercicio anual terminado el 31 de diciembre de 2019**

(Expresada en miles de euros)

	Capital (Nota 14.1)	Reservas (Nota 14.2)	Resultado neto del ejercicio	Otros instrumentos de patrimonio neto (Nota 14.3)	Ajustes por cambios de valor – Diferencias de conversión de sociedades consolidadas	TOTAL
<b>SALDO AL 31 DE MARZO DE 2018</b>	1.023	568	1.139	1.500	(210)	4.020
Resultado global del ejercicio	-	-	2.900	-	248	3.148
Otras variaciones en el patrimonio neto						
Distribución del resultado	-	1.139	(1.139)	-	-	-
<b>SALDO AL 31 DE DICIEMBRE DE 2018</b>	1.023	1.707	2.900	1.500	38	7.168
Resultado global del ejercicio	-	-	6.816	-	(135)	6.681
Otras variaciones del patrimonio neto						
Distribución del resultado	-	2.900	(2.900)	-	-	-
<b>SALDO AL 31 DE DICIEMBRE DE 2019</b>	1.023	4.607	6.816	1.500	(97)	13.849

**SOLARIG GLOBAL SERVICES, S.A. Y SOCIEDADES DEPENDIENTES****Estado Consolidado de Flujos de Efectivo correspondiente al ejercicio anual terminado el 31 de diciembre de 2019**

(Expresada en miles de euros)

	Notas	Del 1 de enero al 31 de diciembre de 2019	Del 1 de abril al 31 de diciembre de 2018
<b>FLUJOS DE EFECTIVO DE LAS ACTIVIDADES DE EXPLOTACIÓN</b>			
<b>Resultado del ejercicio antes de impuestos</b>		<b>9.044</b>	<b>1.526</b>
<b>Ajustes del resultado</b>		<b>(469)</b>	<b>6.384</b>
Amortización del inmovilizado	8.3	1.417	126
Variación de provisiones	15	(2.820)	6.050
Ingresos financieros	24	(13)	(1)
Gastos financieros	24	928	127
Diferencias de tipo de cambio	24	(73)	82
Deterioro y resultado por enajenaciones de inmovilizado		92	-
<b>Cambios en el capital corriente</b>		<b>(13.361)</b>	<b>12.634</b>
Existencias		(88)	1.977
Deudores, activos por contrato y otras cuentas para cobrar		145	(11.946)
Otros activos corrientes		218	(37)
Acreedores, pasivos por contrato y otras cuentas para pagar		(11.811)	21.634
Otros pasivos corrientes		(1.825)	1.006
<b>Otros flujos de efectivo de las actividades de explotación</b>		<b>(1.207)</b>	<b>(232)</b>
Cobros por intereses	24	13	1
Pagos de intereses	24	(928)	(127)
Pagos por impuesto de beneficios		(292)	(106)
<b>Flujos de efectivo de las actividades de explotación</b>		<b>(5.993)</b>	<b>20.312</b>
<b>FLUJO DE EFECTIVO DE LAS ACTIVIDADES DE INVERSIÓN</b>			
<b>Pagos por inversiones</b>		<b>(4.626)</b>	<b>(412)</b>
Inmovilizado material	8	(2.371)	(236)
Inmovilizado intangible	7	(387)	(160)
Otros activos financieros		(1.868)	(16)
<b>Cobros por desinversiones</b>		<b>36</b>	<b>-</b>
Inmovilizado material		36	-
<b>Flujos de efectivo de las actividades de inversión</b>		<b>(4.590)</b>	<b>(412)</b>
<b>FLUJOS DE EFECTIVO DE LAS ACTIVIDADES DE FINANCIACIÓN</b>			
<b>Cobros y pagos por instrumentos de pasivo financiero</b>		<b>(1.035)</b>	<b>(2.088)</b>
Emisión		2	-
Deudas con entidades de crédito	16	2	-
Devolución y amortización de		(1.037)	(2.088)
Pasivos financieros por arrendamientos	8.2	(1.037)	-
Deudas con entidades de crédito		-	(2.088)
<b>Flujo de efectivo de las actividades de financiación</b>		<b>(1.035)</b>	<b>(2.088)</b>
<b>Efecto de las variaciones de tipo de cambio</b>		<b>73</b>	<b>(82)</b>
<b>AUMENTO/DISMINUCIÓN NETA DEL EFECTIVO O EQUIVALENTES</b>		<b>(11.545)</b>	<b>17.730</b>
Efectivo o equivalentes al comienzo del ejercicio	13	32.100	14.370
Efectivo o equivalentes al final del ejercicio	13	20.555	32.100

**SOLARIG GLOBAL SERVICES, S.A. Y SOCIEDADES DEPENDIENTES****Memoria consolidada correspondiente al ejercicio anual terminado el 31 de diciembre de 2019****1. ACTIVIDAD DEL GRUPO**

Solarig Global Services, S.A. es la Sociedad dominante del Grupo Solarig Global Services y se constituyó el 11 de marzo de 2016.

Su domicilio social se encuentra en Avenida Partenón 10 (Madrid), y su objeto social es la actividad propia de las sociedades holding en relación a la actividad en la esfera de las energías renovables o ecológicas, con especial atención a toda clase de actividades relacionadas con el uso de la tecnología solar fotovoltaica destinada a la producción de energía eléctrica, así como, la realización de obras y actividades de construcción, montaje, instalación, restauración, reconstrucción, reparación, ajuste, puesta en marcha, explotación, operación y mantenimiento y prestación de servicios de ingeniería, diseño y asesoramiento, en el ámbito de las energía renovables.

Las sociedades dependientes tienen por objeto social la promoción, construcción y venta de proyectos integrales de generación de electricidad a partir de energía solar fotovoltaica, así como la realización de actividades de operación y mantenimiento en el ámbito de las energías renovables.

**2. BASES DE PRESENTACIÓN DE LAS CUENTAS ANUALES CONSOLIDADAS****2.1 Normativa contable aplicada**

Las Cuentas Anuales Consolidadas del Grupo Solarig Global Services del ejercicio anual terminado el 31 de diciembre de 2019, que han sido formuladas por los Administradores de la Sociedad dominante con fecha 20 de marzo de 2020, se presentan de acuerdo con lo establecido en las Normas Internacionales de Información Financiera (NIIF), según han sido aprobadas por la Unión Europea, de conformidad con el Reglamento (CE) nº1606/2002 del Parlamento y del Consejo Europeo. Los Administradores de Solarig Global Services esperan que la Junta General de Accionistas apruebe estas Cuentas Anuales Consolidadas sin modificación alguna.

Las Cuentas Anuales Consolidadas del Grupo Solarig Global Services correspondientes al ejercicio anual terminado el 31 de diciembre de 2018 fueron aprobadas por la Junta General de Accionistas el 17 de mayo de 2019.

Las Cuentas Anuales Consolidados se han preparado sobre la base del coste histórico, excepto en el caso de los instrumentos financieros derivados que se han valorado a su valor razonable.

Las políticas contables utilizadas en la preparación de estas Cuentas Anuales Consolidadas coinciden con las utilizadas en el ejercicio anual terminado el 31 de diciembre de 2018, excepto por las siguientes normas, interpretación y/o modificaciones a las normas que se han aplicado por primera vez en este ejercicio:

<b>Norma</b>	<b>Aplicación obligatoria: ejercicios iniciados a partir de</b>
NIIF 16 - Arrendamientos	1 enero 2019
CINIIF 23 – Incertidumbres sobre el tratamiento de los impuestos sobre las ganancias	1 enero 2019
Mejoras anuales a las NIIF – Ciclo 2015-2017	1 enero 2019
Modificaciones a la NIC 19 - Contabilización de una modificación, reducción o liquidación de un plan de prestación definida	1 enero 2019
Modificaciones a la NIC 28 – Inversiones a largo plazo en asociadas y negocios conjuntos	1 enero 2019

De la aplicación de estas normas, interpretaciones y modificaciones, la única que ha tenido cierto impacto en las cuentas anuales consolidadas de 2019 es la NIIF 16.

### **NIIF 16 – Arrendamientos**

El Grupo ha realizado la transición a la NIIF 16 utilizando un enfoque retroactivo modificado que supone no re-expresar el periodo comparativo y registrar el efecto de la primera aplicación de la NIIF 16 el 1 de enero de 2019 valorando el activo por derecho en uso a un importe igual al pasivo por arrendamiento. El Grupo ha aplicado la norma a los contratos que se identificaron como arrendamientos al aplicar la NIC 17 y la CINIIF 4.

Desde el punto de vista del arrendador, la NIIF 16 no introduce cambios relevantes.

#### Activos por derecho de uso

El Grupo reconoce un activo por el derecho de uso en la fecha de inicio del arrendamiento. En la fecha de inicio de un arrendamiento, el coste del activo del derecho de uso incluye los pagos a realizar por el arrendamiento, cualquier coste directo inicial, los pagos por arrendamiento realizados antes o en la fecha de inicio así como cualquier coste de desmantelamiento en relación al activo. Posteriormente, los activos por derecho de uso se reconocen al coste menos la amortización acumulada y, en su caso, la provisión por deterioro asociada y se ajusta para reflejar cualquier evaluación posterior o modificación de arrendamiento.

El Grupo ha aplicado las exenciones propuestas por la norma a los contratos de arrendamiento que finalizan dentro de los 12 meses siguientes a la fecha de aplicación inicial, y para los contratos de arrendamiento para los cuales el activo subyacente es de bajo valor. El Grupo tiene arrendamientos de ciertos equipos de oficina (por ejemplo, ordenadores personales, impresoras y fotocopiadoras) que se consideran de bajo valor.

Los activos por derecho de uso se amortizan linealmente en el periodo más corto del plazo de arrendamiento y la vida útil del activo subyacente. Si un activo transfiere la propiedad del activo subyacente o el coste del activo por el derecho de uso refleja que el Grupo espera ejercer una opción de compra, el activo relacionado con el derecho de uso se deprecia durante la vida útil del activo subyacente.

#### Pasivos financieros por arrendamiento

En la fecha de inicio del arrendamiento, el Grupo reconoce un pasivo por arrendamiento por el valor actual de los pagos por arrendamiento, descontados por la tasa de interés implícita en el arrendamiento o, si ésta no se puede determinar fácilmente, la tasa incremental de la deuda. Los pagos por arrendamiento incluyen:

- Las cuotas fijas o sustancialmente fijas por arrendamiento especificadas en el contrato menos cualquier incentivo a recibir por el arrendatario.
- Las cuotas variables que dependen de un índice o una tasa.
- Las cantidades que el arrendatario espera pagar por garantías sobre el valor residual del activo subyacente.
- El precio del ejercicio de compra si es razonablemente cierto que el arrendatario la va a ejercitar.
- Los pagos por cancelación del arrendamiento si el periodo de arrendamiento incluye la cancelación anticipada.

Posteriormente, el pasivo financiero por arrendamiento se incrementará por el interés sobre el pasivo por arrendamiento, reduciéndose por los pagos realizados. Adicionalmente, se valorará de nuevo el pasivo si hay modificaciones en los importes a pagar o en los plazos del arrendamiento.

Presentación

El Grupo ha clasificado los activos por derecho de uso y el pasivo por arrendamiento, dentro de los epígrafes “Propiedad, planta y equipo” y “Deuda financiera no corriente – Pasivos financieros por arrendamiento” y “Deuda financiera corriente – Pasivos financieros por arrendamiento”, del Estado consolidado de situación financiera, respectivamente.

El efecto registrado por la aplicación de la NIIF 16 a 1 de enero de 2019 ha sido el siguiente:

<b>(Miles de euros)</b>	
<b>Activos</b>	
Propiedad, planta y equipo	5.861
<b>Total Activos</b>	
<b>Pasivos no corrientes</b>	
Pasivos financieros no corrientes	
Pasivos financieros por arrendamiento	4.895
<b>Pasivos corrientes</b>	
Pasivos financieros corrientes	
Pasivos financieros por arrendamiento	966
<b>Total Pasivos</b>	<b>5.861</b>
<b>Impacto neto en Patrimonio neto</b>	<b>-</b>

La conciliación de los pasivos por arrendamiento generados con la aplicación de la NIIF 16 y el importe reconocido en el ejercicio anterior en concepto de pagos futuros mínimos de los contratos de arrendamiento operativo no cancelables es el siguiente:

<b>(Miles de euros)</b>	
<b>Compromisos de arrendamientos operativos a 31 de diciembre de 2018</b>	<b>3.865</b>
Efecto de la actualización a la tasa de descuento al 1 de enero de 2019	(194)
<b>Compromisos de arrendamientos operativos descontados a 1 de enero de 2019</b>	<b>3.671</b>
<b>Menos</b>	
Compromisos por arrendamientos de corto plazo y/o poco valor	(594)
<b>Más</b>	
Derivado de la estimación de los plazos de los arrendamientos	2.784
<b>Pasivos por arrendamientos a 1 de enero de 2019</b>	<b>5.861</b>

A continuación, se resume el impacto que la NIIF 16 ha tenido sobre el Estado consolidado del resultado durante el ejercicio 2019.

<b>(Miles de euros)</b>		<b>31.12.2019</b>
Otros gastos de explotación		1.187
Amortización de activos no corrientes		(1.099)
<b>Resultado de explotación</b>		<b>88</b>
Gastos financieros		(143)
<b>Resultado financiero</b>		<b>(143)</b>
<b>Resultado antes de impuestos</b>		<b>(55)</b>
Impuesto sobre beneficios		14
<b>Impacto neto en el Estado consolidado del resultado</b>		<b>(41)</b>



El Grupo Solarig Global Services no ha aplicado en la preparación de estas Cuentas Anuales Consolidadas de forma anticipada ninguna norma, interpretación o modificación publicada que todavía no esté vigente.

Adicionalmente, se detallan a continuación otras normas e interpretaciones emitidas por el IASB, pero que no son aplicables en este ejercicio:

Norma	Aplicación obligatoria: ejercicios iniciados a partir de
Versión revisada del Marco conceptual de las NIIF	1 enero 2020
Modificaciones a la NIC 1 y NIC 8 - Definición de material	1 enero 2020
NIIF 17-Contratos de seguro	Pendiente
Modificaciones a la NIIF 3 - Combinaciones de negocio	Pendiente
Modificaciones a la NIIF 9, NIC 39 y NIIF 7: Reforma al tipo de interés de referencia	1 enero 2020

El Grupo tiene la intención de adoptar las normas, interpretaciones y modificaciones a las normas emitidas por el IASB, que no son de aplicación obligatoria en la Unión Europea, cuando entren en vigor, si le son aplicables. Aunque el Grupo está actualmente analizando su impacto, en función de los análisis realizados hasta la fecha, el Grupo estima que su aplicación inicial no tendrá un impacto significativo sobre las cuentas anuales consolidadas.

Las Cuentas Anuales Consolidadas se presentan en euros y todos los valores están redondeados a miles de euros, salvo que se indique lo contrario.

## 2.2 Principios de consolidación

Las sociedades dependientes en las que el Grupo Solarig Global Services posee control se han consolidado por el método de integración global.

El Grupo considera que mantiene el control en una sociedad cuando está expuesto, o tiene derecho, a rendimientos variables procedentes de su implicación en la sociedad y tiene la capacidad de influir en esos rendimientos a través de su poder sobre ésta. A efectos de la preparación de estas Cuentas Anuales Consolidadas, se ha considerado que se dispone de control en aquellas sociedades en las que se dispone de más de un 50% de participación en el capital social y se pueda probar que dicho control existe.

En el Anexo I a estas Cuentas Anuales Consolidadas se muestra un detalle de las sociedades pertenecientes al Grupo Solarig Global Services, así como el método de consolidación o valoración que se ha aplicado para la preparación de estas cuentas anuales consolidadas y otra información referente a las mismas.

La fecha de cierre de los estados financieros de las sociedades dependientes y multigrupo es el 31 de diciembre. Las políticas contables de dichas sociedades son las mismas o han sido homogeneizadas con las utilizadas por el Grupo Solarig Global Services en la preparación de estas Cuentas Anuales Consolidadas. Ninguna de las sociedades cotiza en Bolsa.

Los estados financieros de cada una de las sociedades extranjeras han sido preparados en su moneda funcional, entendiendo por tal la divisa del entorno económico en que cada sociedad opera y en la que genera y emplea el efectivo.

La consolidación de las operaciones de Solarig Global Services, S.A. y sus sociedades dependientes se ha efectuado siguiendo los siguientes principios básicos:

1. En la fecha de toma de control, los activos, pasivos y pasivos contingentes de la sociedad adquirida son registrados a valor razonable. En el caso de que exista una diferencia positiva entre el coste de adquisición de la sociedad filial y el valor de mercado de los indicados activos y pasivos, ésta se registra como fondo de comercio, por corresponder a activos no susceptibles de identificación y valoración separada.

En el caso de que la diferencia sea negativa, se registra con abono al Estado consolidado del resultado.

2. Los resultados de las sociedades dependientes adquiridas o enajenadas durante el ejercicio se incluyen en el Estado consolidado del resultado desde la fecha efectiva de adquisición o hasta la fecha efectiva de enajenación.
3. Todos los saldos y transacciones entre las sociedades consolidadas por integración global se han eliminado en el proceso de consolidación.
4. La conversión de los estados financieros de las sociedades extranjeras se ha realizado, en su caso, aplicando el método del tipo de cambio de cierre cuando la moneda funcional es distinta a la de la Sociedad matriz. Este método consiste en la conversión a euros de todos los bienes, derechos y obligaciones utilizando el tipo de cambio vigente en la fecha de cierre de las Cuentas Anuales Consolidadas y el tipo de cambio medio del ejercicio a las partidas de las cuentas de pérdidas y ganancias, manteniendo el patrimonio a tipo de cambio histórico a la fecha de su adquisición o al tipo de cambio medio del ejercicio de su generación en el caso de los resultados acumulados, siempre y cuando no haya operaciones significativas que hagan poco apropiada la utilización del tipo de cambio promedio, según corresponda. La diferencia de conversión resultante se imputa directamente al patrimonio neto.
5. Las transacciones de compra de participaciones a minoritarios en sociedades en las que se ejerce control así como las transacciones de venta de participaciones sin pérdida de control se consideran como transacciones entre accionistas, por lo que los sobreprecios abonados y los resultados obtenidos en estas operaciones se registran con cargo a reservas.
6. Si el Grupo pierde el control de una subsidiaria, da de baja en cuentas los activos (incluyendo el fondo de comercio) y pasivos de la dependiente por su valor en libros en la fecha en que se pierda el control y reconoce el valor razonable de la contraprestación recibida.

### **2.3 Exención de auditoría para la Sociedad dependiente en el Reino Unido (Disclosure of the audit exemption for qualifying subsidiaries)**

En virtud de la sección 479A de la Ley de Sociedades de Reino Unido (Companies Act 2006) la Sociedad del Grupo situada en Reino Unido se acoge a su exención de someter sus estados financieros a auditoría individual.

Por unanimidad de los Administradores de la citada Sociedad acordaron aplicar la exención de la sección 479A de la Ley de Sociedades de Reino Unido.

Los estados financieros de la Sociedad dependiente domiciliada en el Reino Unido han sido incluidos en las Cuentas anuales consolidadas del Grupo Solarig Global Services. De acuerdo a la sección 479A 2C las cuentas consolidadas han sido formuladas para el ejercicio vigente por la empresa dominante de conformidad en el artículo 24.8 de la Directiva 2013/34/EU del Parlamento Europeo y del Consejo de la Unión Europea sobre los estados financieros individuales, estados financieros consolidados e informes relacionados sobre determinados tipos de empresa.

### 3. POLÍTICAS CONTABLES

Las principales normas de valoración utilizadas para la elaboración de estas Cuentas Anuales Consolidadas han sido las siguientes:

#### 3.1 Reconocimiento de ingresos

##### Venta de bienes y servicios

Los ingresos por ventas se reconocen por el valor de mercado de los bienes o derechos recibidos como contraprestación de los bienes y servicios prestados en el transcurso de la operativa normal del negocio de las sociedades del Grupo, neto de descuentos e impuestos aplicables.

El Grupo Solarig Global Services aplica el criterio de grado de avance para aquellos contratos de venta en firme de construcción de parques fotovoltaicos a terceros ajenos al Grupo que cumplan las siguientes características:

- Existe una obligación en firme para el comprador.
- Los ingresos totales a recibir son estimables con un elevado grado de confianza.
- Los costes hasta la finalización del contrato, así como el grado de realización hasta la fecha, pueden ser estimados de forma fiable.
- En caso de cancelación unilateral del contrato por parte del comprador, éste tiene la obligación de resarcir al Grupo al menos de los costes y del margen devengados hasta la fecha de la cancelación.

Este criterio conlleva el reconocimiento como ingreso en el Estado Consolidado del Resultado de aplicar al margen global de cada contrato de venta de parques fotovoltaicos el porcentaje de realización del mismo al cierre del ejercicio.

En relación a las garantías que el Grupo ofrece a sus clientes son las generales de reparaciones de defectos que existan en el momento de la venta, es decir, la garantía legal. Son por tanto, garantías que se contabilizan según la NIC 37 Provisiones y Activos y Pasivos Contingentes.

El Grupo no ha identificado obligaciones de desempeño separadas relacionadas con precios variables, derechos de devolución, descuentos por volumen, garantías o componentes de financiación significativos en los contratos con sus clientes.

Las prestaciones de servicios realizadas por el Grupo en concepto de operación y mantenimiento de las plantas de terceros se valoran por el valor de mercado de la contraprestación realizada.

##### Saldos por contratos

Activos por contrato: el derecho de una entidad a una contraprestación a cambio de bienes o servicios que la entidad ha transferido a un cliente cuando ese derecho está condicionado a algo distinto del paso del tiempo (por ejemplo, la ejecución futura de la entidad).

Cuentas a cobrar (Clientes): representa el derecho del Grupo a recibir una contraprestación de forma incondicional.

Pasivo por contrato: la obligación de una entidad de transferir a un cliente bienes o servicios por los cuales ha recibido del cliente una contraprestación (o el importe es exigible por el cliente).

#### 3.2 Activos intangibles

Los costes de adquisición y de desarrollo incurridos en relación con las "Aplicaciones informáticas" se registran con cargo a este epígrafe del Estado Consolidado de Situación Financiera.

Los costes de mantenimiento de las “Aplicaciones informáticas” se registran con cargo al Estado Consolidado del Resultado del ejercicio en que se incurren.

La amortización de las “Aplicaciones informáticas” se realiza linealmente en un periodo entre cuatro y seis años desde la entrada en explotación de cada aplicación.

Este epígrafe del Estado Consolidado de Situación Financiera incluye asimismo “Otro inmovilizado intangible” correspondiente con la asignación del precio de compra imputable a contratos de clientes adquiridos en combinaciones de negocios (“Cartera de clientes”) y se amortiza linealmente en el período estimado de permanencia de los clientes, entendido éste como la duración de los contratos de operación y mantenimiento con cada uno de ellos.

### 3.3 Inmovilizado material

El inmovilizado material se valora inicialmente por su coste, ya sea éste el precio de adquisición o el coste de producción.

Después del reconocimiento inicial, el inmovilizado material se valora por su coste, menos la amortización acumulada y, en su caso, el importe acumulado de las correcciones por deterioro registradas.

Las reparaciones que no representan una ampliación de la vida útil y los costes de mantenimiento son cargados en el Estado Consolidado del Resultado en el ejercicio en que se producen. Los costes de ampliación o mejora que dan lugar a un aumento de la capacidad productiva o a un alargamiento de la vida útil de los bienes, son incorporados al activo como mayor valor del mismo.

El inmovilizado material en explotación se amortiza distribuyendo linealmente el coste de los diferentes elementos que componen dicho inmovilizado, minorado por su valor residual, entre los años de vida útil estimada que se indican a continuación:

	Años de vida útil
Instalaciones técnicas, y otro inmovilizado material	4

En cada cierre de ejercicio, los Administradores de la Sociedad dominante revisan los valores residuales, las vidas útiles y los métodos de amortización del inmovilizado material y, si procede, se ajustan de forma prospectiva.

### 3.4 Arrendamientos

Al inicio del contrato, el Grupo Solarig Global Services evalúa si el contrato es o contiene un arrendamiento. Un contrato es, o contiene un arrendamiento si transmite el derecho a controlar el uso de un activo identificado por un periodo de tiempo a cambio de una contraprestación.

El plazo de arrendamiento es el periodo no cancelable considerado el plazo inicial de cada contrato salvo que el Grupo tenga una opción unilateral de ampliación o terminación y/o exista certeza razonable de que se ejercerá dicha opción, en cuyo caso se considerará el correspondiente plazo de ampliación o terminación anticipada.

El Grupo evalúa nuevamente si un contrato es, o contiene, un arrendamiento sólo si cambian los términos y condiciones de contrato.

#### Arrendatario

El Grupo reconocerá, para cada uno de los contratos de arrendamiento que cumplan las condiciones anteriormente citadas un activo por derecho de uso y un pasivo financiero por arrendamiento (nota 2.1).

### Arrendador

El Grupo clasificará cada uno de los contratos de arrendamiento en los que es arrendador como un arrendamiento operativo o como un arrendamiento financiero.

Un arrendamiento se clasificará como financiero cuando el Grupo transfiera sustancialmente al cliente todos los riesgos y ventajas inherentes a la propiedad de un activo subyacente. Un arrendamiento se clasificará como operativo si no transfiere sustancialmente todos los riesgos y ventajas inherentes a la propiedad de un activo subyacente.

- Arrendamiento operativo: los pagos por arrendamiento operativo se reconocerán como ingreso en la cuenta de resultados del arrendador de forma lineal a lo largo de la vida del contrato, excepto que otra base de reparto refleje de forma más representativa el patrón con el que se distribuye el beneficio del uso del activo subyacente del arrendamiento.
- Arrendamiento financiero: se reconocerá en los estados consolidados de situación financiera los activos que se mantengan bajo el régimen de arrendamiento financiero como una partida por cobrar, por un importe igual al de la inversión neta en el arrendamiento, utilizando la tasa de interés implícita del contrato de arrendamiento. Posteriormente, el arrendador reconocerá los ingresos financieros a lo largo del plazo del arrendamiento y aplicará los cobros por arrendamiento contra la inversión neta.

### **3.5 Deterioro del valor de los activos no financieros**

A la fecha de cierre de cada ejercicio, el Grupo analiza el valor de sus activos no corrientes para determinar si existe algún indicio de que dichos activos hayan sufrido una pérdida por deterioro. Si existe algún indicio, se estima el importe recuperable del activo para determinar el importe del eventual deterioro, en el caso de que sea necesario. A tales efectos, si se trata de activos que no generen entradas de efectivo que sean en buena medida independientes de las producidas por otros activos, el Grupo Solarig Global Services estima la recuperabilidad de la unidad generadora de efectivo a la que pertenecen.

En el caso de los fondos de comercio y de otros activos intangibles con vida útil indefinida o que todavía no están en explotación, el Grupo Solarig Global Services realiza de forma sistemática el análisis de su recuperabilidad con carácter anual salvo que se pongan de manifiesto indicios de deterioro en otro momento, en cuyo caso se realiza el análisis de recuperabilidad en ese momento. Al 31 de diciembre de 2019 el Grupo no dispone de este tipo de activos.

El importe recuperable es el mayor entre el valor de mercado minorado por el coste de su venta y el valor en uso, entendiéndose por éste el valor actual de los flujos de caja futuros estimados. Las hipótesis utilizadas en el cálculo del valor en uso incluyen las tasas de descuento, tasas de crecimiento y cambios esperados en los precios de venta y costes directos. Las tasas de descuento recogen el valor del dinero en el tiempo y los riesgos asociados a cada unidad generadora de efectivo. Las tasas de crecimiento y las variaciones en precios y costes directos se basan en las previsiones sectoriales y la experiencia y expectativas futuras, respectivamente.

En el caso de que el importe recuperable sea inferior al valor neto en libros del activo, la diferencia se registra con cargo al epígrafe "Amortizaciones y provisiones" del Estado Consolidado del Resultado. Las pérdidas por deterioro reconocidas en un activo son revertidas con abono al mencionado epígrafe cuando se produce un cambio en las estimaciones sobre su importe recuperable, aumentando el valor del activo con el límite del valor en libros que el activo tendría de no haberse realizado el saneamiento, salvo en el caso del fondo de comercio, cuyo saneamiento no es reversible.

### 3.6 Instrumentos financieros

#### 3.6.1 Activos financieros

##### Reconocimiento inicial y valoración

Los activos financieros se clasifican, en su reconocimiento inicial, como valorados posteriormente, al coste amortizado, al valor razonable con cambios en otro resultado global y al valor razonable con cambios en resultados.

La clasificación de los activos financieros en el momento del reconocimiento inicial depende de las características de los activos financieros desde el punto de vista de los flujos de efectivo contractuales y del modelo de negocio del Grupo para la gestión de los activos financieros. Con la excepción de las cuentas a cobrar comerciales que no tienen un componente de financiación significativo o para las que el Grupo ha aplicado la solución práctica, el Grupo valora inicialmente los activos financieros a su valor razonable más, en el caso de los activos financieros que no se valoran a su valor razonable con cambios en resultados, los costes de transacción. Las cuentas a cobrar comerciales que no contienen un componente de financiación significativo o para las que el Grupo ha aplicado la solución práctica se valoran al precio de la transacción determinado según la NIIF 15. Ver las políticas contables en la Nota 3.1.

Para que un activo financiero sea clasificado y valorado al coste amortizado o al valor razonable con cambios en otro resultado global, debe dar lugar a flujos de efectivo que son “únicamente pagos de principal e intereses (SPPI)” sobre el importe de principal pendiente. Esta evaluación se conoce como la prueba SPPI y se realiza a nivel de instrumento.

El modelo de negocio del Grupo para la gestión de los activos financieros se refiere a cómo administra sus activos financieros para generar flujos de efectivo. El modelo de negocio determina si los flujos de efectivo se obtendrán del cobro de los flujos de efectivo contractuales, de la venta de los activos financieros o de ambos.

Las compras o ventas de activos financieros que requieren la entrega de los activos en un plazo establecido por la regulación o por una convención establecida en el mercado correspondiente (compras o ventas convencionales) se reconocen en la fecha de contratación, por ejemplo, la fecha en la que el Grupo se comprometa a comprar o vender el activo.

##### Valoración posterior

A los efectos de su valoración posterior, los activos financieros se clasifican en cuatro categorías:

- Activos financieros a coste amortizado (instrumentos de deuda).
- Activos financieros a valor razonable con cambios en otro resultado global con reciclaje de las ganancias y pérdidas acumuladas (instrumentos de deuda). El Grupo no tiene este tipo de activos financieros al 31 de diciembre de 2019.
- Activos financieros designados a valor razonable con cambios en otro resultado global sin reciclaje de las ganancias y pérdidas acumuladas en su enajenación (instrumentos de patrimonio). El Grupo no tiene este tipo de activos financieros al 31 de diciembre de 2019.
- Activos financieros a valor razonable con cambios en resultados. El Grupo no tiene este tipo de activos financieros al 31 de diciembre de 2019.

##### Activos financieros a coste amortizado (instrumentos de deuda)

Esta categoría es la más relevante para el Grupo. El Grupo valora los activos financieros al coste amortizado si se cumplen las dos condiciones siguientes:

- El activo financiero se mantiene en el marco de un modelo de negocio cuyo objetivo es mantener los activos financieros para obtener flujos de efectivo contractuales, y
- Las condiciones contractuales del activo financiero dan lugar, en fechas especificadas, a flujos de efectivo que son únicamente pagos de principal e intereses sobre el importe de principal pendiente.

Los activos financieros a coste amortizado se valoran posteriormente utilizando el método de interés efectivo y están sujetos a deterioro. Las ganancias y pérdidas se reconocen en resultados cuando el activo se da de baja, modifica o deteriora.

Los activos financieros a coste amortizado incluyen las cuentas a cobrar comerciales y el crédito concedido de una entidad vinculada.

### Cancelación

Un activo financiero (o, cuando sea aplicable, una parte de un activo financiero o una parte de un grupo de activos financieros similares) se da de baja inicialmente cuando:

- Han expirado los derechos a recibir los flujos de efectivo del activo, o
- El Grupo ha transferido los derechos a recibir los flujos de efectivo del activo o ha asumido la obligación de pagar la totalidad de los flujos de efectivo recibidos sin dilación a un tercero bajo un acuerdo de transferencia; y el Grupo (a) ha transferido sustancialmente todos los riesgos y beneficios del activo, o (b) no ha transferido ni retenido sustancialmente todos los riesgos y beneficios del activo, pero ha transferido el control del mismo.

Cuando el Grupo ha transferido los derechos a recibir los flujos de efectivo de un activo o ha asumido la obligación de transferirlos, evalúa si ha retenido los riesgos y beneficios de la propiedad y en qué medida los ha retenido. Cuando no ha transferido ni retenido sustancialmente todos los riesgos y beneficios del activo ni tampoco ha transferido el control del mismo, el Grupo sigue reconociendo el activo transferido sobre la base de su implicación continuada en el mismo. En este caso, el Grupo también reconoce el pasivo asociado. El activo transferido y el pasivo asociado se valoran de acuerdo a un criterio que refleje los derechos y obligaciones que el Grupo ha retenido.

Cuando la implicación continuada se deba a una garantía sobre los activos transferidos, se valora al menor entre el valor contable original del activo y el importe máximo de la contraprestación que el Grupo podría tener que pagar por la garantía.

### Deterioro de los activos financieros

El Grupo reconoce una corrección de valor por pérdidas crediticias esperadas para todos los instrumentos de deuda que no se valoran a valor razonable con cambios en resultados. Las pérdidas crediticias esperadas se basan en la diferencia entre los flujos de efectivo contractuales a recibir de acuerdo con el contrato y todos los flujos de efectivo que el Grupo espera recibir, descontados a una tasa de interés efectiva aproximada a la original. Los flujos de efectivo esperados incluirán los procedentes de la venta de garantías reales recibidas u otras mejoras crediticias que formen parte integrante de las condiciones contractuales.

Las pérdidas crediticias esperadas se reconocen en dos etapas. Para las exposiciones crediticias para las que no ha habido un aumento significativo en el riesgo crediticio desde el reconocimiento inicial, la corrección de valor se dota para las pérdidas crediticias esperadas en los siguientes doce meses. Para aquellas exposiciones crediticias para las cuales ha habido un aumento significativo en el riesgo crediticio desde el reconocimiento inicial, la corrección de valor se realiza para las pérdidas crediticias esperadas durante la vida restante del activo, independientemente del momento del incumplimiento.

Para las cuentas a cobrar comerciales y los activos por contratos, el Grupo aplica un enfoque simplificado en el cálculo de las pérdidas crediticias esperadas. Por tanto, el Grupo no hace un seguimiento de los cambios en el riesgo de crédito, sino que reconoce en cada fecha de cierre una corrección de valor por las pérdidas crediticias esperadas durante toda la vida del activo. El Grupo ha establecido una matriz de provisiones que se basa en su historial de pérdidas crediticias, ajustada por factores prospectivos específicos para los deudores y el entorno económico.

El Grupo considera que un activo financiero está en situación de impago cuando los pagos contractuales están vencidos desde hace 90 días. Sin embargo, en ciertos casos, el Grupo también puede considerar que un activo financiero está en situación de impago cuando la información interna o externa indica que es poco probable que el Grupo reciba las cantidades contractuales pendientes en su totalidad antes de tener en cuenta cualquier mejora crediticia que tenga el Grupo. Un activo financiero se da de baja cuando no hay expectativa razonable de recuperar los flujos de efectivo contractuales.

### **3.6.2 Pasivos financieros**

#### Reconocimiento inicial y valoración

Los pasivos financieros se clasifican a la fecha de su reconocimiento inicial, según corresponda, como pasivos financieros a valor razonable con cambios en resultados, préstamos y créditos, cuentas a pagar o derivados designados como instrumentos de cobertura en una cobertura eficaz.

Todos los pasivos financieros se reconocen inicialmente a su valor razonable y para los préstamos y créditos y las cuentas a pagar se netean los costes de transacción directamente atribuibles.

Los pasivos financieros del Grupo incluyen los acreedores comerciales y otras cuentas a pagar, los préstamos y créditos, incluyendo los descubiertos en cuentas corrientes, y los instrumentos financieros derivados.

La valoración posterior de los pasivos financieros depende de su clasificación como se indica a continuación.

#### Pasivos financieros a valor razonable con cambios en resultados

Los pasivos financieros a valor razonable con cambios en resultados incluyen los pasivos financieros mantenidos para negociar y los pasivos financieros designados en su reconocimiento inicial a valor razonable con cambios en resultados.

Los pasivos financieros se clasifican como mantenidos para negociar si se incurre con el propósito de ser recomprados a corto plazo. En esta categoría se incluyen los instrumentos financieros derivados contratados por el Grupo que no han sido designados como instrumentos de cobertura en las relaciones de cobertura tal como define la NIIF 9. Los derivados implícitos que se han separado también son clasificados como mantenidos para negociar, a menos que sean designados como instrumentos de cobertura eficaces.

Las pérdidas o ganancias de los pasivos mantenidos para negociar se reconocen en el estado de resultados.

Los pasivos financieros designados en el reconocimiento inicial a valor razonable con cambios en resultados se designan en la fecha inicial de reconocimiento sólo si cumplen con los criterios establecidos en la NIIF 9. El Grupo no ha designado ningún pasivo financiero a valor razonable con cambios en resultados.

#### Préstamos y créditos

Esta es la categoría más relevante para el Grupo. Tras el reconocimiento inicial, los préstamos y los créditos se valoran al coste amortizado usando el método del tipo de interés efectivo. Las pérdidas y ganancias se reconocen en el estado de resultados cuando se dan de baja los pasivos, así como los intereses devengados de acuerdo con el método del tipo de interés efectivo.

El coste amortizado se calcula teniendo en cuenta cualquier descuento o prima de adquisición y las cuotas o costes que sean parte integral del método del tipo de interés efectivo. Los intereses devengados de acuerdo con dicho tipo de interés efectivo se incluyen en el epígrafe de “Gastos financieros” del Estado Consolidado del Resultado.



### Cancelación

Un pasivo financiero se da de baja cuando la obligación se extingue, cancela o vence. Cuando un pasivo financiero existente se reemplaza por otro del mismo prestamista en condiciones sustancialmente diferentes, o cuando las condiciones de un pasivo existente son sustancialmente modificadas, dicho intercambio o modificación se tratan como una baja del pasivo original y el reconocimiento de la nueva obligación. La diferencia en los valores en libros respectivos se reconoce en el Estado Consolidado del Resultado.

### **3.7 Efectivo y otros medios líquidos equivalentes**

Este epígrafe del Estado Consolidado de Situación Financiera incluye el efectivo en caja, depósitos a la vista y otras inversiones a corto plazo de alta liquidez que son rápidamente realizables en caja y que no tienen riesgo de cambios significativos en su valor.

### **3.8 Existencias**

Este epígrafe del Estado Consolidado de Situación Financiera recoge los materiales (módulos fotovoltaicos, inversores y otros componentes), así como otros costes incurridos, todos ellos registrados a su valor de coste o al valor neto de realización si este fuera inferior.

Cuando el valor neto realizable de las existencias es inferior a su precio de adquisición o a su coste de producción, se efectúan las oportunas correcciones valorativas, reconociéndolas como un gasto en el Estado Consolidado del Resultado.

### **3.9 Otras provisiones y pasivos contingentes**

El Grupo Solarig Global Services contabiliza provisiones para hacer frente a las obligaciones presentes, ya sean legales o implícitas, que surjan como resultado de sucesos pasados, siempre que sea probable la necesidad de desprenderse de recursos para hacer frente a dicha obligación y que se pueda estimar razonablemente su importe. Su dotación se efectúa al nacimiento de la responsabilidad o de la obligación con cargo al epígrafe del Estado Consolidado del Resultado que corresponda según la naturaleza de la obligación, por el valor presente de la provisión cuando el efecto de la actualización de la obligación resulta material. Si el efecto del valor del dinero en el tiempo es significativo, las provisiones se descuentan utilizando un tipo de interés antes de impuestos que refleje, cuando corresponda, los riesgos específicos del pasivo. Cuando se descuenta, el aumento de la provisión debido al paso del tiempo se registra como un gasto financiero en el Estado Consolidado del Resultado.

Por otra parte, se consideran pasivos contingentes aquellas posibles obligaciones, surgidas como consecuencia de sucesos pasados, cuya materialización está condicionada a que ocurran eventos futuros que no están enteramente bajo el control de la Sociedad y aquellas obligaciones presentes, surgidas como consecuencia de sucesos pasados, para las que no es probable que haya una salida de recursos para su liquidación o que no se pueden valorar con suficiente fiabilidad. Estos pasivos no son objeto de registro contable, detallándose los mismos en la memoria, excepto cuando la salida de recursos es remota.

### **3.10 Transacciones en monedas distintas del euro**

Las operaciones realizadas en monedas distintas de la moneda funcional de las distintas sociedades del Grupo se registran a los tipos de cambio vigentes en el momento de la transacción. Durante el ejercicio, las diferencias que se producen entre el tipo de cambio contabilizado y el que se encuentra en vigor a la fecha de cobro o pago se registran con cargo o abono a resultados.

Asimismo, la conversión a moneda funcional al 31 de diciembre de cada año de los instrumentos de deuda, así como de los créditos y débitos en moneda distinta de la funcional de cada sociedad del Grupo, se realiza al tipo de cambio de cierre.

### **3.11 Clasificación de deudas entre corriente y no corriente**

Las deudas se clasifican en función de los vencimientos al cierre del ejercicio. Se consideran deudas corrientes aquéllas con vencimiento inferior a doce meses y como deudas no corrientes las de vencimiento superior a dicho periodo.

### **3.12 Impuesto sobre Sociedades**

Las sociedades españolas integrantes del Grupo Solarig Global Services se encuentran acogidas al Régimen de Declaración Consolidada en el que tributa su sociedad dominante Solarig Global Services, S.A., por lo que la determinación del resultado fiscal, deducciones y bonificaciones en la cuota se realizan de forma conjunta.

Las sociedades extranjeras tributan de acuerdo a la legislación en vigor en sus respectivas jurisdicciones.

La contabilización del gasto por Impuesto sobre Sociedades se realiza por el método del pasivo basado en el balance general. Este método consiste en la determinación de los impuestos anticipados y diferidos en función de las diferencias entre el valor en libros de los activos y pasivos y su base fiscal, utilizando las tasas fiscales que se espera objetivamente que estén en vigor cuando los activos y pasivos se realicen. Los impuestos diferidos activos y pasivos originados por cargos o abonos directos en patrimonio se contabilizan también con cargo o abono a patrimonio.

El Grupo procede al reconocimiento de activos por impuestos diferidos siempre y cuando espere disponer de ganancias fiscales futuras contra las que poder recuperar dichos activos.

Las deducciones de la cuota para evitar la doble imposición y por incentivos fiscales, y las bonificaciones del Impuesto sobre Sociedades originadas por hechos económicos acontecidos en el ejercicio minoran el gasto devengado por Impuesto sobre Sociedades, salvo que existan dudas sobre su realización.

### **3.13 Información de aspectos medioambientales**

Los gastos derivados de las actuaciones empresariales encaminadas a la protección y mejora del medio ambiente se contabilizan como gasto del ejercicio en el que se incurren.

Los costes incurridos sobre elementos del inmovilizado material que tengan como finalidad la minimización del impacto medioambiental y la protección y mejora del medio ambiente, se contabilizan como mayor valor del inmovilizado.

### **3.14 Estado Consolidado de Flujos de Efectivo**

En el Estado Consolidado de Flujos de Efectivo, preparado de acuerdo al método indirecto, se utilizan las siguientes expresiones:

- Flujos de efectivo: entradas y salidas de dinero en efectivo y de sus equivalentes, entendiéndose por estos últimos las inversiones a corto plazo de gran liquidez y bajo riesgo de alteraciones en su valor.
- Actividades de explotación: actividades típicas de las entidades que forman el Grupo, así como otras actividades que no pueden ser calificadas como de inversión o de financiación.
- Actividades de inversión: las de adquisición, enajenación o disposición por otros medios de activos a largo plazo y otras inversiones no incluidas en el efectivo y sus equivalentes.
- Actividades de financiación: actividades que producen cambios en el tamaño y composición del patrimonio neto y de los pasivos que no forman parte de las actividades de explotación.

### **3.15 Pasivos por retribuciones al personal**

El Grupo no tiene establecido un plan de pensiones de jubilación para sus empleados, estando las obligaciones al respecto cubiertas por la Seguridad Social del Estado.

Las indemnizaciones a pagar a empleados por despidos que pudieran producirse como consecuencia de reajustes en plantilla u otros motivos no imputables a ellos, se calculan en base a los años de servicio y se registran como gasto del ejercicio en el que exista una expectativa válida creada por el Grupo frente a los terceros afectados.

Al 31 de diciembre de 2019 y 31 de diciembre de 2018, el Grupo no ha registrado provisión alguna en concepto de indemnizaciones a pagar a empleados y no existen indemnizaciones provisionadas pendientes de pago a las fechas referidas.

Las presentes cuentas anuales consolidadas recogen una provisión por incentivos de 1.163 miles de euros al 31 de diciembre de 2019 que serán pagados en 2020 (412 miles de euros al 31 de diciembre de 2018).

### **3.16 Operaciones conjuntas**

El Grupo registra en el Estado consolidado de situación financieros las operaciones conjuntas que no se manifiestan a través de la constitución de una empresa, en función de su participación, contabilizando la parte proporcional de los activos controlados conjuntamente y de los pasivos incurridos conjuntamente, así como los activos afectos a la explotación conjunta que estén bajo su control y los pasivos incurridos como consecuencia de la operación conjunta.

En el Estado consolidado de resultados se registra la parte proporcional de los ingresos generados y de los gastos incurridos por el negocio conjunto que corresponden al Grupo, así como los gastos incurridos en relación con su participación en la operación conjunta.

Igualmente, en el Estado consolidado de cambios en el patrimonio neto y en el Estado consolidado de flujos de efectivo se integra la parte proporcional de los importes de las partidas de las operaciones conjuntas que corresponde al Grupo en función del porcentaje de participación.

Los resultados no realizados por transacciones entre el Grupo y la operación conjunta se eliminan en proporción a la participación. También se eliminan los importes de los activos, pasivos, ingresos, gastos y flujos de efectivo recíprocos.

## **4. GESTIÓN DE RIESGOS FINANCIEROS**

Las políticas de gestión de riesgos son establecidas por la Dirección General de la Sociedad dominante. En base a estas políticas, el Departamento Financiero puede gestionar los riesgos derivados de la actividad con instrumentos financieros.

### Riesgo de tipo de interés

El Grupo Solarig Global Services se encuentra sometido a diversos riesgos inherentes a los distintos países y mercados en los que opera, y a las actividades que desarrolla, que pueden impedirle lograr sus objetivos y ejecutar sus estrategias con éxito.

En particular, los Administradores de la Sociedad identifican los factores de riesgo que se describen a continuación, acompañados de un análisis de sensibilidad. El Grupo dispone de una organización y unos sistemas que le permiten identificar, medir y controlar los riesgos financieros a los que está expuesto el Grupo.

El Grupo afronta un riesgo con respecto a las partidas de balance, deuda y derivados, en la medida en que las variaciones de los tipos de interés de mercado afectan a flujos de efectivo y al valor de mercado. Con el fin de gestionar y limitar adecuadamente este riesgo, se determina anualmente la estructura deseada de la deuda entre fijo y variable, estableciendo las actuaciones a realizar a lo largo del ejercicio. Al 31 de diciembre de 2019 y 31 de diciembre de 2018 el Grupo no dispone de financiación externa no corriente, salvo la derivada de la deuda por arrendamientos por efecto de la aplicación de la NIIF 16 al 1 de enero de 2019.

#### Riesgo de tipo de cambio

Dado que la moneda funcional del Grupo es el Euro, las oscilaciones en las paridades de las divisas, en las que están instrumentadas ciertas deudas y se realizan compras/ventas de paneles fotovoltaicos, frente a la moneda de contabilización, pueden impactar negativamente en el gasto financiero y en el resultado del ejercicio.

Las siguientes partidas pueden verse afectadas por el riesgo de tipo de cambio:

- Cobros y pagos por suministros, servicios o adquisición de paneles fotovoltaicos en monedas diferentes a la funcional.
- Ingresos y gastos de algunas filiales extranjeras indexados a monedas diferentes a la funcional.

El Grupo Solarig Global Services mitiga este riesgo realizando todos sus flujos económicos en la moneda de contabilización correspondiente a cada empresa del Grupo, siempre que sea posible y económicamente viable. Las posiciones abiertas resultantes se integran y se gestionan mediante el uso de derivados, dentro de los límites aprobados.

La sensibilidad del resultado y del patrimonio consolidado del Grupo a la variación del tipo de cambio de las divisas con las que opera el Grupo frente al euro es la siguiente:

(Miles de euros)	Incremento/ descenso en el tipo de cambio (porcentaje)	Efecto en el resultado antes de impuestos (Gasto)/Ingreso
Ejercicio de 9 meses terminado el 31 de diciembre de 2018	+5 -5	(140) 155
Ejercicio anual terminado el 31 de diciembre de 2019	+5 -5	(155) 171

#### Riesgo de liquidez

La exposición a situaciones adversas de los mercados de deuda o de capitales o a la propia situación económico-financiera del Grupo Solarig Global Services, podría dificultar o impedir la cobertura de las necesidades financieras que se requieren para el desarrollo adecuado de las actividades del Grupo.

La política de liquidez seguida por el Grupo está orientada a asegurar el cumplimiento de los compromisos de pago adquiridos sin tener que recurrir a la obtención de fondos en condiciones gravosas. Para ello, se utilizan diferentes medidas de gestión tales como el mantenimiento de facilidades crediticias comprometidas por importe y flexibilidad suficiente y la diversificación de la cobertura de las necesidades de financiación mediante el acceso a diferentes mercados y áreas geográficas.

#### Riesgo de crédito

Este riesgo se define como la posibilidad de que un tercero no cumpla con sus obligaciones contractuales, originando con ello pérdidas para el Grupo.

El Grupo Solarig Global Services está expuesto al riesgo de posibles incumplimientos de sus contrapartes en las operaciones con operaciones de compraventa de energía y cualquier otra operación de activo. La exposición máxima al 31 de diciembre es la siguiente:

<b>(Miles de euros)</b>	<b>31 de diciembre de 2019</b>	<b>31 de diciembre de 2018</b>
Inversiones financieras no corrientes (Nota 9)	191	109
Deudores comerciales y otras cuentas a cobrar (Nota 11)	6.768	8.223
Activos por contrato (Nota 11)	7.645	5.798
Inversiones financieras corrientes (Nota 9)	1.700	414
	<b>16.304</b>	<b>14.544</b>

Al 31 de diciembre de 2019 y 31 de diciembre de 2018 no existía concentración de riesgo de crédito significativo en el Grupo Solarig Global Services.

El Grupo no dispone de saldos de activos financieros en mora ni deteriorados al 31 de diciembre de 2019 y 31 de diciembre de 2018.

## **5. USO DE ESTIMACIONES Y FUENTES DE INCERTIDUMBRE**

En la preparación de las Cuentas Anuales Consolidadas, los Administradores del Grupo Solarig Global Services han realizado estimaciones que están basadas en la experiencia histórica y en otros factores que se consideran razonables de acuerdo con las circunstancias actuales y que constituyen la base para establecer el valor contable de los activos y pasivos cuyo valor no es fácilmente determinable mediante otras fuentes. El Grupo revisa sus estimaciones de forma continua. Sin embargo, dada la incertidumbre inherente a las mismas, existe un riesgo de que pudieran surgir ajustes significativos en el futuro sobre los valores de los activos y pasivos afectados, de producirse un cambio significativo tanto en las hipótesis, hechos o circunstancias como de la normativa vigente en España y de los países donde se encuentran domiciliadas las sociedades dependientes en las que se basan, lo cual se realizaría, en su caso, de forma prospectiva.

Los supuestos clave acerca del futuro, así como otros datos relevantes sobre la estimación de la incertidumbre en la fecha de cierre del ejercicio, que llevan asociados un riesgo importante de suponer cambios significativos en el valor de los activos o pasivos en el próximo ejercicio son los siguientes:

### Grado de avance

El reconocimiento de ventas relativo a los proyectos en curso se establece en base al grado de avance de los mismos. El grado de avance se determina por el porcentaje de coste incurrido sobre el coste total presupuestado. Cualquier desviación en el presupuesto puede provocar que deba ser reconsiderado el grado de avance, lo cual acaba repercutiendo en el Importe neto de la cifra de negocios. El Grupo y sus Administradores realizan revisiones periódicas, con el objeto de identificar desviaciones en el presupuesto de los proyectos en curso, y en su caso proceder a reestimar la cifra de negocios.

### Deterioro de activos no financieros

El Grupo analiza, al menos, anualmente si existen indicadores de deterioro para los activos no financieros y, en su caso, son sometidos a la prueba de deterioro de valor.

### Cálculo de los valores razonables, de los valores en uso y de los valores actuales

El cálculo de valores razonables, valores en uso y valores actuales implica el cálculo de flujos de efectivo futuros y la asunción de hipótesis relativas a los valores futuros de los flujos así como de las tasas de descuento aplicables a los mismos. Las estimaciones y las asunciones relacionadas están basadas en la experiencia histórica y en otros factores diversos que son entendidos como razonables de acuerdo con las circunstancias.

### Provisiones

El Grupo reconoce provisiones sobre riesgos de acuerdo con la política contable indicada en la Nota 3.9 de la memoria consolidada. Los Administradores de la Sociedad dominante han realizado juicios y estimaciones en relación con la probabilidad de ocurrencia de dichos riesgos, así como la cuantía de los mismos y ha registrado una provisión cuando el riesgo ha sido considerado como probable, estimando el coste que le originaría dicha obligación.

### Activos por impuesto diferido

Los activos por impuesto diferido se registran para todas aquellas diferencias temporarias deducibles, bases imponibles negativas pendientes de compensar y deducciones pendientes de aplicar, para las que es probable que el Grupo disponga de ganancias fiscales futuras que permitan la aplicación de estos activos. Los Administradores de la Sociedad dominante tienen que realizar estimaciones significativas para determinar el importe de los activos por impuesto diferido que se pueden registrar, teniendo en cuenta los importes y las fechas en las que se obtendrán las ganancias fiscales futuras y el periodo de reversión de las diferencias temporarias.

## **6. INFORMACIÓN FINANCIERA SEGMENTADA**

El Grupo Solarig Global Services establece que un segmento de explotación es un componente dentro de su Grupo:

- que desarrolla actividades de negocio por las que puede obtener ingresos ordinarios e incurrir en gastos (incluidos los ingresos ordinarios y los gastos por transacciones con otros componentes de la entidad),
- cuyos resultados de explotación son revisados de forma regular por la máxima autoridad en la toma de decisiones de explotación de la entidad, para decidir sobre los recursos que deben asignarse al segmento y evaluar su rendimiento, y
- en relación con el cual se dispone de información financiera diferenciada.

Dadas las características de las actividades llevadas a cabo por el Grupo Solarig Global Services, los segmentos reportados responden a las líneas de productos y servicios ofrecidos. Estos segmentos son gestionados de manera independiente por los órganos de gestión con poder de decisión. Los segmentos de explotación identificados por el Grupo son los siguientes:

- Construcción y promoción de instalaciones fotovoltaicas.
- Operación y mantenimiento.

El desglose de los inmovilizados materiales por localización geográfica se encuentra recogido en la Nota 8.3 de esta memoria.

**Segmentación del ejercicio anual terminado el 31 de diciembre de 2019**

(Miles de euros)	Construcción y promoción de instalaciones fotovoltaicas	Operación y mantenimiento	Total
<b>IMPORTE NETO DE LA CIFRA DE NEGOCIOS</b>			
<b>Total ventas externas</b>			
Ventas externas (Nota 20)	103.135	17.890	<b>121.025</b>
<b>RESULTADOS</b>			
Aprovisionamientos (Nota 21)	(92.004)	(5.223)	<b>(97.227)</b>
Gastos de personal (Nota 22)	(7.628)	(5.563)	<b>(13.191)</b>
Gastos de personal activados	69	13	<b>82</b>
Otros gastos de explotación (Nota 23)	(2.149)	(3.125)	<b>(5.274)</b>
Otros ingresos de explotación	3	2	<b>5</b>
Amortizaciones y provisiones	4.967	(409)	<b>4.558</b>
Deterioro y resultado por enajenaciones del inmovilizado	(87)	(5)	<b>(92)</b>
<b>Beneficio / (pérdida) de explotación del segmento</b>	<b>6.306</b>	<b>3.580</b>	<b>9.886</b>
Resultado financiero (Nota 24)	(694)	(148)	<b>(842)</b>
<b>Resultado antes de impuestos</b>	<b>5.612</b>	<b>3.432</b>	<b>9.044</b>
Impuesto sobre beneficios (Nota 18)	(1.326)	(902)	<b>(2.228)</b>
<b>Resultado consolidado del ejercicio</b>	<b>4.287</b>	<b>2.530</b>	<b>6.816</b>

**Segmentación del ejercicio de 9 meses terminado el 31 de diciembre de 2018**

(Miles de euros)	Construcción y promoción de instalaciones fotovoltaicas	Operación y mantenimiento	Total
<b>IMPORTE NETO DE LA CIFRA DE NEGOCIOS</b>			
<b>Total ventas externas</b>			
Ventas externas (Nota 20)	35.721	10.592	<b>46.313</b>
<b>RESULTADOS</b>			
Aprovisionamientos (Nota 21)	(22.618)	(4.129)	<b>(26.747)</b>
Gastos de personal (Nota 22)	(3.531)	(3.332)	<b>(6.863)</b>
Otros gastos de explotación (Nota 23)	(2.444)	(2.399)	<b>(4.843)</b>
Amortizaciones y provisiones	(6.024)	(102)	<b>(6.126)</b>
<b>Beneficio / (pérdida) de explotación del segmento</b>	<b>1.104</b>	<b>630</b>	<b>1.734</b>
Resultado financiero (Nota 24)	(190)	(18)	<b>(208)</b>
<b>Resultado antes de impuestos</b>	<b>914</b>	<b>612</b>	<b>1.526</b>
Impuesto sobre beneficios (Nota 18)	1.487	(113)	<b>1.374</b>
<b>Resultado del ejercicio</b>	<b>2.401</b>	<b>499</b>	<b>2.900</b>

## 7. ACTIVO INTANGIBLE

El detalle de las distintas partidas que componen este epígrafe al 31 de diciembre es el siguiente:

(Miles de euros)	Saldo inicial	Altas y dotaciones	Traspaso	Saldo final
<b>Ejercicio anual terminado el 31 de diciembre de 2019</b>				
<b>Coste</b>				
Desarrollo	-	217	-	217
Aplicaciones informáticas	184	156	-	340
Otro inmovilizado intangible	597	-	(19)	578
Anticipos	45	14	-	59
	826	387	(19)	1.194
<b>Amortización acumulada</b>				
Aplicaciones informáticas	(53)	(50)	-	(103)
Otro inmovilizado intangible	(88)	(43)	-	(131)
	(141)	(93)	-	(234)
<b>Valor neto contable</b>	<b>685</b>			<b>960</b>
<b>Ejercicio comprendido entre el 1 de abril y 31 de diciembre de 2018</b>				
<b>Coste</b>				
Aplicaciones informáticas	88	96	-	184
Otro inmovilizado intangible	578	19	-	597
Anticipos	-	45	-	45
	666	160	-	826
<b>Amortización acumulada</b>				
Aplicaciones informáticas	(37)	(16)	-	(53)
Otro inmovilizado intangible	(55)	(33)	-	(88)
	(92)	(49)	-	(141)
<b>Valor neto contable</b>	<b>574</b>			<b>685</b>

### 7.1 Movimientos del ejercicio

Las altas de inmovilizado intangible en 2019 corresponden principalmente a gastos de desarrollo de proyectos y a programas informáticos.

### 7.2 Otra información

Al 31 de diciembre de 2019 el Grupo dispone de inmovilizaciones intangibles en uso totalmente amortizadas por importe de 14 miles de euros que se corresponden con "Aplicaciones Informáticas" (14 miles de euros al 31 de diciembre de 2018).

El epígrafe "Otro inmovilizado intangible" se corresponde con la asignación del precio de compra imputable a clientes adquiridos en combinaciones de negocios ("Cartera de clientes"), de acuerdo a la norma de valoración descrita en la Nota 3.2.



## 8. INMOVILIZADO MATERIAL

El detalle de las distintas partidas que componen el inmovilizado material al 31 de diciembre es el siguiente:

(Miles de euros)	Saldo inicial	Efecto NIIF 16	Altas y dotaciones	Bajas	Diferencias de conversión	Saldo final
<b>Ejercicio anual terminado el 31 de diciembre de 2019</b>						
<b>Coste</b>						
Terrenos y construcciones	-	3.252	-	-	-	3.252
Instalaciones técnicas y otro inmovilizado material	808	2.609	459	(141)	-	3.735
Inmovilizado en curso y anticipos	10	-	1.912	(10)	-	1.912
	818	5.861	2.371	(151)	-	8.899
<b>Amortización acumulada</b>						
Instalaciones técnicas y otro inmovilizado material	(266)	-	(1.324)	23	-	(1.567)
<b>Valor neto contable</b>	<b>552</b>					<b>7.332</b>

(Miles de euros)	Saldo inicial	Altas y dotaciones	Bajas	Diferencias de conversión	Saldo final
<b>Ejercicio comprendido entre el 1 de abril y 31 de diciembre de 2018</b>					
<b>Coste</b>					
Instalaciones técnicas y otro inmovilizado material	597	237	(30)	4	808
Inmovilizado en curso y anticipos	9	1	-	-	10
	606	238	(30)	4	818
<b>Amortización acumulada</b>					
Instalaciones técnicas y otro inmovilizado material	(214)	(78)	27	(1)	(266)
	<b>392</b>				<b>552</b>

### 8.1 Movimientos del ejercicio

Adicionalmente a las altas por arrendamientos mencionadas en el apartado siguiente, las altas de inmovilizado material en 2019 corresponden principalmente a la inversión realizada en nuevos proyectos fotovoltaicos, lo cuales se encuentran en fase de desarrollo.

### 8.2 Arrendamientos

Los arrendamientos del Grupo se corresponden, principalmente, con arrendamientos de oficinas donde se encuentran la sede social del Grupo y de las sociedades dependientes. Estos contratos de arrendamiento han sido registrados de acuerdo a la norma de valoración descrita en la Nota 3.4 de esta memoria consolidada.

El detalle de los activos por derecho de uso y los pasivos por arrendamientos así como el movimiento para el ejercicio 2019 es el siguiente:

(Miles de euros)	Terrenos y Construcciones	Instalaciones técnicas y otro inmovilizado material	Total
<b>Propiedad, planta y equipo</b>			
<b>Al 1 de enero de 2019</b>	-	-	-
Incorporaciones por efecto NIIF 16	3.252	2.609	5.861
Gasto por amortización	-	(1.099)	(1.099)
<b>Al 31 de diciembre de 2019</b>	<b>3.252</b>	<b>1.510</b>	<b>4.762</b>

(Miles de euros)	Terrenos y Construcciones	Instalaciones técnicas y otro inmovilizado material	Total
<b>Pasivos por arrendamiento</b>			
<b>Al 1 de enero de 2019</b>	-	-	-
Incorporaciones por efecto NIIF 16	3.252	2.609	5.861
Pagos	(105)	(930)	(1.035)
<b>Al 31 de diciembre de 2019</b>	<b>3.147</b>	<b>1.683</b>	<b>4.830</b>

El importe total de gastos por arrendamientos no considerados en el efecto de la NIIF 16 por tratarse de contratos inferiores a un año y/o de poco valor es de 594 miles de euros.

### 8.3 Otra información

El detalle del epígrafe “Amortizaciones y provisiones” del Estado Consolidado del Resultado es el que sigue:

(Miles de euros)	31 de diciembre de 2019	31 de diciembre de 2018
Amortización del activo intangible (Nota 7)	(93)	(49)
Amortización del inmovilizado material (Nota 8)	(1.324)	(77)
Provisiones y otros (Nota 15)	6.000	(6.000)
Otros	(25)	-
	<b>4.558</b>	<b>(6.126)</b>

El detalle de los elementos de inmovilizado material situados fuera del territorio español es el siguiente:

(Miles de euros)	31 de diciembre de 2019	31 de diciembre de 2018
Instalaciones técnicas y otro inmovilizado material, neto de amortizaciones	456	385
Inmovilizado en curso y anticipos	891	1
	<b>1.347</b>	<b>386</b>

El detalle de su valor de coste y amortización acumulada es el siguiente:

(Miles de euros)	31 de diciembre de 2019	31 de diciembre de 2018
Coste de adquisición	1.698	561
Amortización acumulada	(351)	(175)
<b>Valor neto contable</b>	<b>1.347</b>	<b>386</b>

Los citados importes hacen referencia, básicamente, a las inversiones del Grupo en Italia y Japón.

El Grupo tiene contratadas pólizas de seguros que cubren el valor neto contable de su inmovilizado material.

El Grupo Solarig Global Services no ha suscrito compromisos firmes de inversión al 31 de diciembre de 2019 y 2018.

## 9. INVERSIONES FINANCIERAS

La composición de los epígrafes “Otras inversiones financieras no corrientes” y “Otras inversiones financieras corrientes” del Estado Consolidado de Situación Financiera del Grupo Solarig Global Services es el siguiente:

(Miles de euros)	31 de diciembre de 2019	31 de diciembre de 2018
<u>No corriente</u>		
Participaciones contabilizadas por el método de la participación	500	-
Fianzas entregadas y pagos anticipados	191	109
	691	109
<u>Corriente</u>		
Otros activos financieros	1.354	139
Fondos de inversión	172	-
Créditos a terceros	118	107
Fianzas entregadas y pagos anticipados	56	168
	1.700	414
	<b>1.891</b>	<b>523</b>

En diciembre de 2019 el Grupo ha adquirido un 30% de la sociedad italiana Columns Energy SPA por importe de 500 miles de euros, no teniendo impacto en el Estado Consolidado del Resultado de este ejercicio.

El epígrafe “Fianzas entregadas y pagos anticipados”, corrientes y no corrientes, hacen referencia a depósitos en garantía de diversos contratos de arrendamiento suscritos por el Grupo en relación, principalmente, a las oficinas donde se encuentran la sede social del Grupo y de las sociedades dependientes.

El epígrafe “Otros activos financieros” hace referencia a depósitos a corto plazo con vencimiento superior a 3 meses, que devengan tipo de interés de mercado.

La partida “Fondos de inversión” hacía referencia a un fondo de inversión suscrito por la Sociedad dominante del Grupo.

## 10. EXISTENCIAS

La composición de este epígrafe es la siguiente:

(Miles de euros)	31 de diciembre de 2019	31 de diciembre de 2018
Comerciales y otros	167	79
	<b>167</b>	<b>79</b>

## 11. DEUDORES COMERCIALES Y OTRAS CUENTAS A COBRAR CORRIENTES

La composición de este epígrafe es la siguiente:

(Miles de euros)	31 de diciembre de 2019	31 de diciembre de 2018
Clientes por ventas y prestaciones de servicios	6.745	8.193
Activos por contrato	7.645	5.798
Deudores varios	10	13
Personal	13	17
	<b>14.413</b>	<b>14.021</b>

Los saldos en concepto de “Clientes por ventas y prestaciones de servicios” hacen referencia, básicamente, a los importes a cobrar por la promoción y construcción de plantas fotovoltaicas y por los servicios de operación y mantenimiento del Grupo Solarig Global Services.

A 31 de diciembre de 2019 la totalidad del saldo de los “Activos por contrato” se harán efectivos en los próximos 12 meses.

Al 31 de diciembre de 2019, la cartera de pedidos asciende a 15.714 miles de euros (122.921 miles de euros al 31 de diciembre de 2018). El Grupo tiene previsto ejecutar la mayor parte de estos pedidos durante el ejercicio 2020.

Al 31 de diciembre de 2019 y 2018 no existen registradas correcciones valorativas sobre los saldos de “Clientes por ventas y prestación de servicios”.

## 12. VALORACIÓN DE INSTRUMENTOS FINANCIEROS

La comparación del valor en libros y el valor razonable de los instrumentos financieros del Grupo Solarig Global Services es la siguiente:

(Miles de euros)	31 de diciembre de 2019		31 de diciembre de 2018	
	Valor en libros	Valor razonable	Valor en libros	Valor razonable
<b>Activos financieros</b>				
Otras inversiones financieras (Nota 9)	1.891	1.891	523	523
Deudores comerciales y otras cuentas a cobrar (Nota 11)	14.413	14.413	14.021	14.021
Efectivo y otros medios equivalentes (Nota 13)	20.555	20.555	32.100	32.100
<b>Pasivos financieros</b>				
Deuda financiera – Préstamos y Otros (Nota 16)	4.833	4.833	1	1
Otros pasivos financieros (Nota 17)	1.772	1.772	3.112	3.112
Acreedores comerciales y otras cuentas a pagar	21.372	21.372	34.359	34.359

El desglose de Acreedores comerciales y otras cuentas a pagar es el siguiente:

(Miles de euros)	31 de diciembre de 2019	31 de diciembre de 2018
Proveedores y acreedores comerciales	15.609	16.472
Otras cuentas a pagar	1.602	707
Pasivos por contrato	4.161	17.180
	<b>21.372</b>	<b>34.359</b>

## 13. EFECTIVO Y OTROS MEDIOS EQUIVALENTES

Al 31 de diciembre de 2019 y 2018 se compone de cuentas corrientes titularidad del Grupo que son de libre disposición y devengan un tipo de interés de mercado para este tipo de cuentas, cuyos saldos ascienden a 20.555 y 32.100 miles de euros, respectivamente.

## 14. PATRIMONIO CONSOLIDADO NETO

### 14.1 Capital suscrito

El capital social de Solarig Global Services, S.A. está totalmente suscrito y desembolsado y está representado por 11.363 acciones de 90 euros de valor nominal cada una.

Los principales objetivos de la gestión de capital del Grupo son asegurar la estabilidad financiera a corto y largo plazo, la adecuada financiación de las inversiones o la reducción de los niveles de endeudamiento del Grupo, todo ello garantizando que el Grupo mantenga su fortaleza financiera y la solidez de sus ratios financieros de forma que dé soporte a sus negocios y maximice el valor para los accionistas.

Durante los ejercicios 2019 y 2018 la estrategia del Grupo Solarig Global Services ha sido mantener el ratio de apalancamiento en un nivel entre el 40% y el 60%.

El ratio de apalancamiento al 31 de diciembre es el siguiente:

(Miles de euros)	31 de diciembre de 2019	31 de diciembre de 2018
Deuda financiera – Préstamos y otros (Nota 15)	4.833	1
Acreeedores comerciales y otras cuentas a pagar (Nota 12)	17.211	17.179
Pasivos por contrato	4.161	17.180
Otros pasivos corrientes (Nota 16)	1.772	3.112
Efectivo y equivalentes (Nota 13)	(20.555)	(32.100)
Deuda neta	7.422	5.372
Patrimonio - de la Sociedad dominante	13.849	7.168
<b>Apalancamiento</b>	<b>35%</b>	<b>43%</b>

El capital social del Grupo Solarig Global Services no ha experimentado ningún movimiento distinto a los descritos anteriormente ni existe ninguna obligación al respecto de su capital social que el Grupo deba cumplir adicionalmente a las establecidas por la legislación vigente.

## 14.2 Reservas

El detalle de las distintas partidas que componen las reservas es el siguiente:

(Miles de euros)	31 de diciembre de 2019	31 de diciembre de 2018
Reserva legal en Sociedad dominante	205	150
Reservas voluntarias en Sociedad dominante	3.416	1.352
Reservas en sociedades consolidadas	986	205
	<b>4.607</b>	<b>1.707</b>

## 14.3 Otros instrumentos de Patrimonio Neto

Con fecha 8 de abril de 2016 Solarig Global Services, S.A., Sociedad dominante del Grupo, emitió un bono de un valor nominal de 1.500.000 euros que suscribió en su totalidad Solarig N-Gage, S.A. El bono tiene naturaleza de obligación de plazo perpetuo. Se establece un tipo de interés fijo de 5,91% anual sobre el valor nominal del Bono y la Sociedad dominante únicamente estará obligada a pagar los intereses acumulados sobre el bono cuando la Junta General de Accionistas de la Sociedad dominante apruebe la distribución de dividendos a los accionistas, momento en el que se reconocerán contablemente los intereses correspondientes. Asimismo, el bono constituirá una obligación subordinada de la Sociedad dominante.

## 15. PROVISIONES A CORTO PLAZO

Los movimientos habidos en este epígrafe del balance en el ejercicio son los siguientes:

(Miles de euros)	31 de diciembre de 2019	31 de diciembre de 2018
<b>Ejercicio anual terminado el 31 de diciembre de 2019</b>		
Saldo inicial	6.050	-
Dotaciones	3.155	6.050
Reversiones	(6.000)	-
<b>Saldo final</b>	<b>3.205</b>	<b>6.050</b>

Al 31 diciembre de 2019 se ha revertido una provisión constituida en 2018 para cubrir desembolsos que se pudieron haber originado por la probable paralización de las obras de una instalación fotovoltaica durante el periodo de nidificación de especies protegidas en 2019 y que finalmente no ha ocurrido.

Por otra parte, el Grupo ha constituido durante el ejercicio provisiones por garantías y otros riesgos del negocio por 3.155 miles de euros.

## 16. DEUDA FINANCIERA: PRÉSTAMOS Y OTROS

El detalle de los préstamos y créditos de entidades de crédito es el siguiente:

(Miles de euros)	31 de diciembre de 2019	31 de diciembre de 2018
No corriente		
Pasivos financieros por arrendamiento (Nota 8.2)	3.864	-
No corriente		
Pasivos financieros por arrendamiento (Nota 8.2)	966	-
Líneas de Crédito	3	1
	969	1
	<b>4.833</b>	<b>1</b>

Las líneas de crédito devengan un tipo de interés referenciado al Euribor más un diferencial de mercado.

Los límites de disposición de las citadas líneas de financiación ascienden a 24.698 miles de euros y 37.050 miles de euros a 31 de diciembre de 2019 y 2018, respectivamente.

## 17. OTROS PASIVOS CORRIENTES

En este epígrafe del Estado Consolidado de Situación Financiera se registra, básicamente, la deuda con las sociedades vinculadas Solarig N-Gage, S.A. y Solarig Holding, S.L.

Estas deudas devengan un tipo de interés de mercado.

## 18. IMPUESTO SOBRE SOCIEDADES

Solarig Global Services, S.A. y sus sociedades dependientes en España tributan en régimen de consolidación fiscal desde enero de 2017 mientras que las sociedades filiales radicadas en el extranjero tributan en régimen individual y, en consecuencia, cada sociedad dependiente debe presentar separadamente su declaración por el Impuesto sobre sociedades atendiendo a los distintos regímenes fiscales aplicables en función del país de residencia de las mismas.

La conciliación entre el beneficio contable consolidado antes de impuestos de los ejercicios terminados el 31 de diciembre 2019 y 2018 y el importe correspondiente a las bases imponibles agregadas de los respectivos impuestos sobre sociedades es la siguiente:

(Miles de euros)	Cuenta de pérdidas y ganancias		
	Aumentos	Disminuciones	Total
<b>Ejercicio anual terminado el 31 de diciembre de 2019</b>			
Beneficios consolidados antes de impuestos			9.044
Diferencias permanentes	-	(1.831)	(1.831)
Diferencias temporarias			
Con origen en el ejercicio	3.155	-	3.155
Con origen en el ejercicio anterior	-	(6.000)	(6.000)
<b>Base imponible agregada (resultado fiscal)</b>			<b>4.368</b>

La cuota líquida resulta de las sociedades del grupo con bases imponibles positivas asciende a 994 miles de euros.

(Miles de euros)	Cuenta de pérdidas y ganancias		
	Aumentos	Disminuciones	Total
<b>Ejercicio comprendido entre el 1 de abril y el 31 de diciembre de 2018</b>			
Beneficios consolidados antes de impuestos			1.526
Diferencias permanentes	-	(8.097)	(8.097)
Diferencias temporarias			
Con origen en el ejercicio	6.000	-	6.000
<b>Base imponible agregada (resultado fiscal)</b>			<b>(571)</b>

La cuota líquida resultante en 2018 de las sociedades del grupo con bases imponibles positivas ascendió a 126 miles de euros.

La conciliación entre el gasto por impuesto sobre beneficios y el resultado de multiplicar los tipos de gravámenes aplicables al total de ingresos y gastos reconocidos, diferenciando el saldo del Estado Consolidado del Resultado es la siguiente:

(Miles de euros)	31 de diciembre de 2019	31 de diciembre de 2018
Cuota líquida	994	126
Variación de créditos por bases imponibles negativas en el ejercicio	20	-
Variación diferencias temporarias por impuesto diferido activo	1.214	(1.500)
<b>Gasto/(Ingreso) por Impuesto sobre beneficios</b>	<b>2.228</b>	<b>(1.374)</b>

## 18.1 Activos y pasivos por impuesto diferido

El detalle y los movimientos de las distintas partidas que componen los activos y pasivos por impuesto diferido son los siguientes:

(Miles de euros)	Saldo inicial	Variaciones en	Patrimonio neto	
		Cuenta de pérdidas y ganancias	Diferencias de conversión	Saldo final
<b>Ejercicio diciembre 2019</b>				
<u>Activos por impuesto diferido</u>				
Créditos por bases imposables negativas en el resto de países	20	(20)	-	-
Diferencias temporarias	1.517	(1.214)	-	303
	1.537	(1.234)	-	303
<b>Ejercicio diciembre 2018</b>				
<u>Activos por impuesto diferido</u>				
Créditos por bases imposables negativas en el resto de países	20	-	-	20
Diferencias temporarias	17	1.500	-	1.517
	37	1.500	-	1.537

## 19. ADMINISTRACIONES PÚBLICAS

La composición de las cuentas de “Otras cuentas a cobrar a Administraciones Públicas” y “Pasivos por impuesto corriente” y “Otras cuentas a pagar a Administraciones Públicas” del activo y del pasivo, respectivamente, del Estado Consolidado de Situación Financiera es la siguiente:

(Miles de euros)	31 de diciembre de 2019	31 de diciembre de 2018
Activos por impuesto corriente	4	49
Otras cuentas a cobrar de Administraciones Públicas		
Impuesto sobre el valor añadido	1.854	2.365
Otros	17	43
	1.871	2.408
	<b>1.875</b>	<b>2.457</b>
Pasivos por impuesto corriente	(923)	(266)
Otras cuentas a pagar a Administraciones Públicas		
Impuesto sobre la renta de las personas físicas	(176)	(352)
Organismos de la Seguridad Social acreedores	(276)	(250)
Impuesto sobre el valor añadido	(1.655)	(179)
Otros	(6)	(21)
	(2.113)	(802)
	<b>(3.036)</b>	<b>(1.068)</b>

En el ejercicio 2017 Solarig Global Services, S.A. constituyó junto con el resto de sociedades dependientes domiciliadas en España un grupo fiscal del Impuesto sobre el valor añadido (IVA) por el cual el importe a pagar o devolver por el Grupo es liquidado con la Hacienda Pública por la sociedad cabecera del Grupo, registrando las sociedades dependientes un cargo u abono en función del resultado de su liquidación individual.

Según las disposiciones legales vigentes, las liquidaciones de impuestos no pueden considerarse definitivas hasta que no hayan sido inspeccionadas por las autoridades fiscales o haya transcurrido el plazo de prescripción, actualmente establecido en cuatro años para las sociedades domiciliadas en España.



En opinión de los Administradores de la Sociedad dominante, así como de sus asesores fiscales, no existen contingencias fiscales de importes significativos no provisionadas que pudieran derivarse, en caso de inspección, de posibles interpretaciones diferentes de la normativa fiscal aplicable a las operaciones realizadas por el Grupo Solarig Global Services.

## 20. IMPORTE NETO DE LA CIFRA DE NEGOCIOS

El detalle de este epígrafe del Estado Consolidado del Resultado del ejercicio es como sigue:

(Miles de euros)	Del 1 de enero a 31 de diciembre de 2019	Del 1 de abril al 31 de diciembre de 2018
Construcción y promoción de instalaciones fotovoltaicas	103.135	35.721
Operación y mantenimiento	17.890	10.592
	<b>121.025</b>	<b>46.313</b>

## 21. APROVISIONAMIENTOS

El detalle de los "Aprovisionamientos" del Estado Consolidado del Resultado es el siguiente:

(Miles de euros)	Del 1 de enero a 31 de diciembre de 2019	Del 1 de abril al 31 de diciembre de 2018
Consumo de materias de primas y otras materias consumibles	(92.821)	(23.393)
Trabajos realizados por otras empresas	(4.406)	(3.354)
	<b>(97.227)</b>	<b>(26.747)</b>

## 22. GASTOS DE PERSONAL Y EVOLUCIÓN DE LA PLANTILLA

El detalle de los "Gastos de personal" del Estado Consolidado del Resultado es el siguiente:

(Miles de euros)	Del 1 de enero a 31 de diciembre de 2019	Del 1 de abril al 31 de diciembre de 2018
Sueldos, salario y asimilados		
Sueldos y salarios	(11.069)	(5.633)
Cargas sociales	(2.122)	(1.230)
	<b>(13.191)</b>	<b>(6.863)</b>

Las personas empleadas por el Grupo distribuidas por categorías profesionales y género son las siguientes:

	Número de personas empleadas al final del ejercicio			Número medio de personas empleadas en el ejercicio
	Mujeres	Hombres	Total	
<b>Ejercicio diciembre 2019</b>				
Titulados superiores	54	142	196	185
Titulados medios asimilados	10	146	156	143
	<b>64</b>	<b>288</b>	<b>352</b>	<b>328</b>
<b>Ejercicio diciembre 2018</b>				
Titulados superiores	34	124	158	148
Titulados medios asimilados	6	99	105	75
	<b>40</b>	<b>223</b>	<b>263</b>	<b>223</b>

Al 31 de diciembre de 2019 el Grupo cuenta con 2 empleados con discapacidad igual o superior al 33% (0 al 31 de diciembre de 2018).

### 23. OTROS GASTOS DE EXPLOTACIÓN

El detalle de la cuenta “Otros gastos de explotación” es el siguiente:

(Miles de euros)	Del 1 de enero a 31 de diciembre de 2019	Del 1 de abril al 31 de diciembre de 2018
Servicios exteriores	(5.786)	(4.750)
Tributos	(53)	(34)
Pérdidas, deterioro y variación de provisiones por operaciones comerciales	611	(59)
Otros resultados	(46)	-
	<b>(5.274)</b>	<b>(4.843)</b>

### 24. RESULTADO FINANCIERO

El detalle de “Gastos financieros” del Estado Consolidado del Resultado al 31 de diciembre es el siguiente:

(Miles de euros)	Del 1 de enero a 31 de diciembre de 2019	Del 1 de abril al 31 de diciembre de 2018
<u>Ingresos financieros</u>		
De valores negociables y otros instrumentos financieros	13	1
Diferencias positivas de tipo de cambio	73	-
	86	1
<u>Gastos financieros</u>		
Gastos financieros por deudas	(928)	(127)
Diferencias negativas de tipo de cambio	-	(82)
	(928)	(209)
	<b>(842)</b>	<b>(208)</b>

### 25. OPERACIONES CONJUNTAS

La Sociedad dominante del Grupo el 8 de junio de 2018 junto a Sacyr Industrial, S. L. constituyó una unión temporal de empresa (U.T.E.) denominada “Solarig Global Services, S.A., Sacyr Industrial, S.L., Unión Temporal de Empresas, Ley 18/1982, de 26 de mayo” (en adelante y abreviadamente, UTE Picón) al 50% para llevar a cabo el proyecto de construcción de una instalación fotovoltaica de 150MW en Ciudad Real.

Los efectos que la integración de la U.T.E. ha tenido en las partidas más significativas de las cuentas anuales consolidadas son los siguientes:

(Miles de euros)	2019	2018
<b>Ejercicio 2019</b>		
Balance consolidado		
Deudores comerciales	1.563	6.809
Inversiones financieras	1.173	-
Tesorería	5.553	3.874
Reservas y resultado	(4.652)	(1.279)
Proveedores y acreedores comerciales	(3.637)	(9.404)
Cuenta de resultados consolidada		
Importe neto de la cifra de negocios	33.258	11.922
Aprovisionamientos	(29.885)	(10.643)
<b>Resultado</b>	<b>3.373</b>	<b>1.279</b>
Estado de cambios en el patrimonio neto consolidado		
Resultado	3.373	1.279
	<b>3.373</b>	<b>1.279</b>
Estado de flujos de efectivo consolidado		
Resultado del ejercicio antes de impuestos	3.373	1.279
Deudores, activos por contratos y otras cuentas por cobrar	5.246	(6.809)
Acreedores, pasivos por contrato y otras cuentas a pagar	(5.767)	9.404
Flujos de efectivo de las actividades de explotación	2.852	3.874
Flujos de efectivo de las actividades de inversión	(1.173)	-
<b>Aumento neto del efectivo o equivalentes</b>	<b>1.679</b>	<b>3.874</b>

A la fecha de formulación de estas cuentas anuales consolidadas, no existen contingencias.

## 26. TRANSACCIONES EN MONEDA EXTRANJERA

El detalle de los elementos de activo y pasivo denominados en moneda extranjera al 31 de diciembre de 2019 y al 31 de diciembre de 2018 es el siguiente:

(Miles de euros)	Yenes	Peso mexicano	Libras esterlinas	Pesos chilenos	Dólar australiano	Total
<b>Ejercicio anual terminado al 31 de diciembre de 2019</b>						
Activos						
Deudores comerciales y otras cuentas a cobrar	722	1.630	-	215	149	2.716
Efectivo y otros medios equivalentes	1.137	328	-	185	346	1.996
	<b>1.859</b>	<b>1.958</b>	<b>-</b>	<b>400</b>	<b>495</b>	<b>4.712</b>
Pasivos						
Deuda financiera	-	-	-	2	-	2
Proveedores y otras cuentas a pagar	877	451	-	79	57	1.464
	<b>877</b>	<b>451</b>	<b>-</b>	<b>81</b>	<b>57</b>	<b>1.466</b>
<b>Ejercicio comprendido entre el 1 de abril al 31 de diciembre de 2018</b>						
Activos						
Deudores comerciales y otras cuentas a cobrar	872	1.111	-	13	-	1.996
Efectivo y otros medios equivalentes	2.799	69	-	183	-	3.051
	<b>3.671</b>	<b>1.180</b>	<b>-</b>	<b>196</b>	<b>-</b>	<b>5.047</b>
Pasivos						
Deuda financiera	-	-	-	3	-	3
Proveedores y otras cuentas a pagar	2.019	153	-	52	-	2.224
	<b>2.019</b>	<b>153</b>	<b>-</b>	<b>55</b>	<b>-</b>	<b>2.227</b>

El detalle de las transacciones realizadas en moneda extranjera es el siguiente:

(Miles de euros)	Yenes	Libras esterlinas	Peso mexicano	Pesos chilenos	Dólar australiano	Total
<b>Ejercicio anual terminado el 31 de diciembre de 2019</b>						
Importe neto de la cifra de negocios	3.333	-	4.549	847	1.183	9.912
Aprovisionamientos	(915)	-	(1.096)	(181)	(276)	(2.468)
Gastos de personal	(1.391)	-	(1.313)	(409)	(415)	(3.528)
Otros gastos de explotación	(703)	-	(941)	(247)	(92)	(1.983)
<b>Ejercicio comprendido entre el 1 de abril al 31 de diciembre de 2018</b>						
Importe neto de la cifra de negocios	8.563	437	1.357	646	-	11.003
Aprovisionamientos	(6.049)	(401)	(149)	(121)	-	(6.720)
Gastos de personal	(1.251)	(130)	(406)	(289)	-	(2.076)
Otros gastos de explotación	(818)	(263)	(302)	(177)	-	(1.560)

## 27. OPERACIONES CON PARTES VINCULADAS

Se consideran empresas vinculadas a los accionistas de la Sociedad dominante y a las sociedades en las que participan los accionistas del Grupo, así como todas aquellas sociedades en las que la Sociedad dominante tiene participación mayoritaria, directa o indirectamente, en su capital social. Asimismo, son partes vinculadas el grupo Solarig Holding, S.L. y sociedades dependientes.

Adicionalmente, se consideran partes vinculadas a los Administradores de la Sociedad dominante del Grupo Solarig Global Services y a la Alta Dirección de la misma, conforme a los criterios establecidos en el artículo 231 de la Ley de Sociedades de Capital.

El detalle de los saldos con empresas vinculadas es el que sigue:

(Miles de euros)	Clientes	Créditos a corto plazo	Instrumentos de patrimonio	Deudas a corto plazo	Proveedores
<b>Ejercicio anual terminado el 31 de diciembre de 2019</b>					
Empresas vinculadas	648	110	(1.500)	(1.389)	(327)
<b>Ejercicio comprendido entre el 1 de abril y 31 de diciembre de 2018</b>					
Empresas vinculadas	1.445	106	(1.500)	(2.726)	(1.668)

El detalle de las transacciones con empresas vinculadas es el que sigue:

(Miles de euros)	Prestación de servicios	Ingresos financieros	Servicios recibidos	Gastos financieros
<b>Ejercicio anual terminado el 31 de diciembre de 2019</b>				
Empresas vinculadas	2.438	4	(1.015)	(53)
<b>Ejercicio comprendido entre el 1 de abril y 31 de diciembre de 2018</b>				
Empresas vinculadas	2.110	-	(647)	(37)

## 27.1 Administradores y Alta dirección

Como consecuencia de los acuerdos adoptados en la Junta General de Socios celebrada en fecha 21 de septiembre de 2018, se acordó el cese del entonces Presidente del Consejo de Administración de la Sociedad dominante y Consejero Delegado, siendo sustituido, en todos sus cargos y funciones, por la mercantil Kailasa Management, S.L.U. Asimismo, y por tales funciones, a lo largo del ejercicio 2019 dicha mercantil ha devengado una remuneración total de 100.000 euros (mismo importe en 2018).

Igualmente, como consecuencia de los acuerdos adoptados en la mencionada Junta General de Socios, se establecieron dietas a favor de todos los miembros del Consejo de Administración por asistencia a las sesiones de dicho Consejo que, a partir de tal fecha, se celebrasen. A lo largo del ejercicio 2019 se han devengado, por tal concepto y a favor de dichos miembros, un total de 15.600 euros (2.700 euros en 2018).

Al 31 de diciembre de 2019 el Grupo ha satisfecho la prima de seguro de responsabilidad civil de los Administradores por importe de 6.790 euros (6.486 euros al 31 de diciembre de 2018).

En adición, de acuerdo a la redacción del artículo 229 de la Ley de Sociedades de Capital, las situaciones de conflicto en las que se encuentran los Administradores de la Sociedad son las siguientes:

Administrador	Sociedad participada	Participación	Cargo/Función
Kailasa Management, S.L. (D. Miguel A. Calleja)	Kailasa Management, S.L.	100%	Administrador
D. Jaime Sureda	Peirao Gestión, S.L.	100%	Administrador
D. Santiago Aparicio	Energías Renovables Oncala, S.L.	0,01%	Administrador
	Energías Renovables Oncala, S.L.	99,99%	A través de personas vinculadas
	Parcall Energías Renovables, S.L.	0,01%	Administrador
	Parcall Energías Renovables, S.L.	99,99%	A través de personas vinculadas
D. José María Izquierdo	Soc. de Inversiones, Promociones y Act, S.L.	14,3%	Administrador
	Soc. de Inversiones, Promociones y Act, S.L.	85,7%	A través de personas vinculadas
	Fimaf Obras y Servicios Generales, S.L.	100%	Administrador
	Cartonajes Izquierdo, S.A.	13,56%	Administrador
	Cartonajes Izquierdo, S.A.	86,44%	A través de personas vinculadas
D. Pedro Ángel Fernández	Fernández y Gil, S.L.	51,00%	Administrador
	Fernández y Gil, S.L.	49,00%	A través de personas vinculadas
	Pajarejos Solar, S.L.	7,14%	Administrador
	Pajarejos Solar, S.L.	32,72%	A través de personas vinculadas
D. Mariano Óscar García	Energías Puerta Ullán, S.L.	25,00%	Propietario
	Energías Puerta Ullán, S.L.	25,00%	A través de personas vinculadas
	Distribuidora de Gas de Ólvega, S.A.	50,00%	Administrador
	Distribuidora de Gas de Ólvega, S.A.	50,00%	A través de personas vinculadas
	Pajarejos Solar, S.L.	5%	Propietario

Se hace constar que dichas situaciones de conflicto de interés vienen derivadas, únicamente, del contenido de la letra f) del referido artículo 229.1 de la Ley de Sociedades de Capital, en el sentido de que podría considerarse que las sociedades relacionadas en el cuadro anterior desarrollan actividades que pudieran entrañar una competencia efectiva con la Sociedad y con el grupo, actual o potencial, al dedicarse aquéllas, entre otros, al mismo o análogo género de actividad (la tenencia de plantas solares fotovoltaicas para la producción de energía eléctrica. No obstante lo anterior, dado que el artículo 229 de la Ley de Sociedades de Capital hace referencia a una competencia "potencial" y cabría realizar una interpretación amplia de dicho término, para evitar cualquier riesgo de no cumplir con los nuevos términos de la Ley y a los efectos de lo dispuesto en el artículo 230 de la Ley de Sociedades de Capital, tanto en la propia escritura de constitución de la Sociedad otorgada en fecha 11 de marzo de 2016 como en la ya mencionada Junta General de Socios celebrada con fecha 21 de septiembre de 2018, se adoptaron las correspondientes dispensas, permitiendo a éstos, durante el ejercicio de sus respectivos cargos, la participación en sociedades con idéntico o análogo género de actividad al que constituye el objeto de la Sociedad, bien de forma directa, indirecta o a través de personas vinculadas, así como el ejercicio de cargos y funciones en dichas sociedades, tanto de forma directa como a través de personas vinculadas, al considerarse que de las operaciones realizadas por dichas sociedades no cabe esperar daño alguno para la Sociedad o al resto de sociedades del grupo tal y como expresamente refiere el artículo 230.3 de dicha Ley.

El resto de Administradores de la Sociedad dominante, y de sus partes vinculadas, han comunicado que no tienen situaciones de conflicto con el grupo.

Las transacciones con empresas vinculadas a los Administradores de la Sociedad dominante en concepto de prestación de servicios ascienden a 100.000 euros al 31 de diciembre de 2019 (mismo importe al 31 de diciembre de 2018).

El Grupo considera personal de Alta Dirección a aquellas personas que ejercen funciones relativas a los objetivos generales de la Sociedad, tales como la planificación, dirección y control de las actividades, llevando a cabo sus funciones con autonomía y plena responsabilidad, sólo limitadas por los criterios e instrucciones de los titulares jurídicos de la Sociedad o los órganos de gobierno y administración que representan a dichos titulares y se encuentran recogidos en la presente Nota. El personal de Alta Dirección del Grupo ha percibido remuneración por importe de 529.182 euros al 31 de diciembre de 2019 (314 miles de euros al 31 de diciembre de 2018).

## **28. GARANTÍAS COMPROMETIDAS CON TERCEROS Y OTROS PASIVOS CONTINGENTES**

Al 31 de diciembre de 2019 el importe correspondiente a las garantías comprometidas a terceros asciende a 16.119 miles de euros (10.193 miles de euros al 31 de diciembre de 2018).

## **29. HONORARIOS DE AUDITORÍA**

Los honorarios devengados por el auditor en relación con la auditoría de las cuentas anuales consolidadas del ejercicio anual terminado el 31 de diciembre 2019 han ascendido a 81 miles de euros (67 miles de euros en el ejercicio anual terminado el 31 de diciembre 2018). Asimismo, los relativos a otros servicios relacionados con la auditoría han ascendido a 10 miles de euros en el ejercicio anual terminado el 31 de diciembre de 2019 (10 miles de euros al 31 de diciembre de 2018).

Al 31 de diciembre de 2019 los honorarios devengados por otros servicios y por la red internacional del auditor de cuentas han ascendido a 277 miles de euros (2 miles de euros al 31 de diciembre de 2018).

### 30. INFORMACIÓN SOBRE MEDIO AMBIENTE

Las actividades de las sociedades incluidas en el perímetro de consolidación no ejercen repercusión negativa significativa en el medio ambiente, por lo que en el ejercicio no existen inversiones ni costes significativos afectos a este asunto.

El Grupo no tiene registrada provisión por posibles riesgos medioambientales dado que no existen a este respecto contingencias al cierre del ejercicio.

### 31. INFORMACIÓN SOBRE EL PERIODO MEDIO DE PAGO A PROVEEDORES. DISPOSICIÓN TERCERA. “DEBER DE INFORMACIÓN” DE LA LEY 15/2010, DE 5 DE JULIO

La información relativa al periodo medio de pago a proveedores por las sociedades españolas del grupo es la siguiente:

	31 de diciembre de 2019	31 de diciembre de 2018
<b>(Días)</b>		
Periodo medio de pago a proveedores	51	69
Ratio de operaciones pagadas	49	66
Ratio de operaciones pendientes de pago	67	74
<b>(Miles de euros)</b>		
Total pagos realizados	99.094	18.140
Total pagos pendientes	13.483	9.847

### 32 HECHOS POSTERIORES AL CIERRE

El pasado 11 de marzo de 2020 la Organización Mundial de la Salud elevó la situación de emergencia de salud pública ocasionada por el brote del coronavirus (COVID-19) a pandemia internacional. La rápida evolución de los hechos, a escala nacional e internacional, supone una crisis sanitaria sin precedentes, que impactará en el entorno macroeconómico y en la evolución de los negocios. Para hacer frente a esta situación, entre otras medidas, el Gobierno de España ha procedido a la declaración del estado de alarma, mediante la publicación del Real Decreto 463/2020, de 14 de marzo, y a la aprobación de una serie de medidas urgentes extraordinarias para hacer frente al impacto económico y social del COVID-19, mediante el Real Decreto-ley 8/2020, de 17 de marzo.

El Grupo considera que estos acontecimientos no implican un ajuste en las cuentas anuales correspondientes al ejercicio anual terminado el 31 de diciembre de 2019, si bien podrían impactar de manera significativa en las operaciones y, por tanto, en sus resultados y flujos de efectivo futuros.

Dada la complejidad de la situación y su rápida evolución, no es practicable en este momento realizar de forma fiable una estimación cuantificada de su potencial impacto en el Grupo, que, en su caso, será registrado prospectivamente en las cuentas anuales del ejercicio 2020.

El Grupo está llevando a cabo las gestiones oportunas con el objeto de hacer frente a la situación y minimizar su impacto, considerando que se trata de una situación coyuntural que, conforme a las estimaciones más actuales y a la posición de tesorería a la fecha, no compromete la aplicación del principio de empresa en funcionamiento.

**ANEXO - INFORMACIÓN REFERENTE A LAS SOCIEDADES DEPENDIENTES DE SOLARIG GLOBAL SERVICES, S.A.**

A continuación, se detalla el porcentaje de participación directa o indirecta que Solarig Global Services, S.A. mantiene en las sociedades dependientes. El porcentaje de votos en los órganos de decisión de estas sociedades que es controlado por Solarig Global Services, S.A. se corresponde, básicamente, con el porcentaje de participación.

**A. SOCIEDADES CON PARTICIPACIÓN MAYORITARIA O CONTROL DE HECHO CONSOLIDADAS POR INTEGRACIÓN GLOBAL EN LOS EJERCICIOS TERMINADOS AL 31 DE DICIEMBRE DE 2019 Y 2018**

Empresas del Grupo	Porcentaje de participación directa o indirecta		Domicilio	Actividad
	31.12.2019	31.12.2018		
Solarig Gestión y Explotación, S.L.U.	100%	100%	España	Operación y Mantenimiento de parques solares
Global Solar Energy I, S.L.	100%	100%	España	Desarrollo de proyectos solares fotovoltaicos
Global Solar Energy Dos, S.L.	100%	100%	España	Desarrollo de proyectos solares fotovoltaicos
Global Solar Energy Tres, S.L.	100%	100%	España	Desarrollo de proyectos solares fotovoltaicos
Global Solar Energy Cuatro, S.L.	100%	100%	España	Desarrollo de proyectos solares fotovoltaicos
Global Solar Energy Cinco, S.L.	100%	100%	España	Desarrollo de proyectos solares fotovoltaicos
Global Solar Energy Seis, S.L.	100%	100%	España	Desarrollo de proyectos solares fotovoltaicos
Global Solar Energy Siete, S.L.	100%	100%	España	Desarrollo de proyectos solares fotovoltaicos
Global Solar Energy Ocho, S.L.	100%	100%	España	Desarrollo de proyectos solares fotovoltaicos
Global Solar Energy Nueve, S.L.	100%	100%	España	Desarrollo de proyectos solares fotovoltaicos
Global Solar Energy Diez, S.L.	100%	100%	España	Desarrollo de proyectos solares fotovoltaicos
Global Solar Energy Once, S.L.	100%	100%	España	Desarrollo de proyectos solares fotovoltaicos
Global Solar Energy Doce, S.L.	100%	100%	España	Desarrollo de proyectos solares fotovoltaicos
Global Solar Energy Trece, S.L.	100%	100%	España	Desarrollo de proyectos solares fotovoltaicos
Global Solar Energy Catorce, S.L.	100%	100%	España	Desarrollo de proyectos solares fotovoltaicos
Global Solar Energy Quince, S.L.	100%	100%	España	Desarrollo de proyectos solares fotovoltaicos
Global Solar Energy Dieciséis, S.L.	100%	100%	España	Desarrollo de proyectos solares fotovoltaicos
Global Solar Energy Diecisiete, S.L.	100%	100%	España	Desarrollo de proyectos solares fotovoltaicos
Global Solar Energy Dieciocho, S.L.	100%	100%	España	Desarrollo de proyectos solares fotovoltaicos
Global Solar Energy Diecinueve, S.L.	100%	100%	España	Desarrollo de proyectos solares fotovoltaicos
Global Solar Energy Veinte S.L.	100%	-	España	Desarrollo de proyectos solares fotovoltaicos
Global Solar Energy Veintiuno S.L.	100%	-	España	Desarrollo de proyectos solares fotovoltaicos
Global Solar Energy Veintidós S.L.	100%	-	España	Desarrollo de proyectos solares fotovoltaicos
Global Solar Energy Veintitrés S.L.	100%	-	España	Desarrollo de proyectos solares fotovoltaicos
Global Solar Energy Veinticuatro S.L.	100%	-	España	Desarrollo de proyectos solares fotovoltaicos
Global Solar Energy Veinticinco, S.L.	100%	-	España	Desarrollo de proyectos solares fotovoltaicos
Global Solar Energy Veintiséis, S.L.	100%	-	España	Desarrollo de proyectos solares fotovoltaicos
Global Solar Energy Veintisiete, S.L.	100%	-	España	Desarrollo de proyectos solares fotovoltaicos
Global Solar Energy Veintiocho, S.L.	100%	-	España	Desarrollo de proyectos solares fotovoltaicos
Global Solar Energy Veintinueve, S.L.	100%	-	España	Desarrollo de proyectos solares fotovoltaicos
Global Solar Energy Treinta, S.L.	100%	-	España	Desarrollo de proyectos solares fotovoltaicos
Global Solar Energy Treinta y Uno, S.L.	100%	-	España	Desarrollo de proyectos solares fotovoltaicos
Global Solar Energy Treinta y Dos, S.L.	100%	-	España	Desarrollo de proyectos solares fotovoltaicos
Global Solar Energy Treinta y Tres, S.L.	100%	-	España	Desarrollo de proyectos solares fotovoltaicos
Global Solar Energy Treinta y Cuatro, S.L.	100%	-	España	Desarrollo de proyectos solares fotovoltaicos
Global Solar Energy Treinta y Cinco S.L.	100%	-	España	Desarrollo de proyectos solares fotovoltaicos



Empresas del Grupo	Porcentaje de participación directa o indirecta		Domicilio	Actividad
	31.12.2019	31.12.2018		
Global Solar Energy Treinta y Seis, S.L.	100%	-	España	Desarrollo de proyectos solares fotovoltaicos
Global Solar Energy Treinta y Siete, S.L.	100%	-	España	Desarrollo de proyectos solares fotovoltaicos
Global Solar Energy Treinta y Ocho, S.L.	100%	-	España	Desarrollo de proyectos solares fotovoltaicos
Global Solar Energy Treinta y Nueve, S.L.	100%	-	España	Desarrollo de proyectos solares fotovoltaicos
Global Solar Energy Cuarenta, S.L.	100%	-	España	Desarrollo de proyectos solares fotovoltaicos
Global Solar Energy Cuarenta y Uno, S.L.	100%	-	España	Desarrollo de proyectos solares fotovoltaicos
Global Solar Energy Cuarenta y Dos, S.L.	100%	-	España	Desarrollo de proyectos solares fotovoltaicos
Global Solar Energy Cuarenta y Tres, S.L.	100%	-	España	Desarrollo de proyectos solares fotovoltaicos
Global Solar Energy Cuarenta y Cuatro, S	100%	-	España	Desarrollo de proyectos solares fotovoltaicos
Global Solar Energy Cuarenta y Cinco S.L.	100%	-	España	Desarrollo de proyectos solares fotovoltaicos
Global Solar Energy Cuarenta y Seis S.L.	100%	-	España	Desarrollo de proyectos solares fotovoltaicos
Global Solar Energy Cuarenta y Siete S.L.	100%	-	España	Desarrollo de proyectos solares fotovoltaicos
Global Solar Energy Cuarenta y Ocho S.L.	100%	-	España	Desarrollo de proyectos solares fotovoltaicos
Global Solar Energy Cuarenta y Nueve S.L.	100%	-	España	Desarrollo de proyectos solares fotovoltaicos
Global Solar Energy Cincuenta S.L.	100%	-	España	Desarrollo de proyectos solares fotovoltaicos
Global Solar Energy Cincuenta y Uno S.L.	100%	-	España	Desarrollo de proyectos solares fotovoltaicos
Retiro Energía 1, S.L.	100%	100%	España	Desarrollo de proyectos solares fotovoltaicos
Retiro Energía 2, S.L.	100%	100%	España	Desarrollo de proyectos solares fotovoltaicos
Retiro Energía 3, S.L.	100%	100%	España	Desarrollo de proyectos solares fotovoltaicos
Retiro Energía 4, S.L.	100%	100%	España	Desarrollo de proyectos solares fotovoltaicos
Solarig France, S.A.R.L.	100%	100%	Francia	Operación y Mantenimiento de parques solares
Solarig Italia O&M, S.R.L.	100%	100%	Italia	Operación y Mantenimiento de parques solares
Sola Energy Uno S.R.L.	100%	100%	Italia	Desarrollo de proyectos solares fotovoltaicos
Solar Energy Due S.R.L.	100%	100%	Italia	Desarrollo de proyectos solares fotovoltaicos
Solar Energy Tre S.R.L.	100%	100%	Italia	Desarrollo de proyectos solares fotovoltaicos
Solar Energy Quattro S.R.L.	100%	100%	Italia	Desarrollo de proyectos solares fotovoltaicos
Solar Energy Cinque S.R.L.	100%	-	Italia	Desarrollo de proyectos solares fotovoltaicos
Solar Energy Sei S.R.L.	100%	-	Italia	Desarrollo de proyectos solares fotovoltaicos
Solar Energy Sette S.R.L.	100%	-	Italia	Desarrollo de proyectos solares fotovoltaicos
Solar Energy Otto S.R.L.	100%	-	Italia	Desarrollo de proyectos solares fotovoltaicos
Solar Energy Nove S.R.L.	100%	-	Italia	Desarrollo de proyectos solares fotovoltaicos
Solar Energy Dieci S.R.L.	100%	-	Italia	Desarrollo de proyectos solares fotovoltaicos
Solar Energy Undici S.R.L.	100%	-	Italia	Desarrollo de proyectos solares fotovoltaicos
Solar Energy Dodici S.R.L.	100%	-	Italia	Desarrollo de proyectos solares fotovoltaicos
Solar Energy Tredici S.R.L.	100%	-	Italia	Desarrollo de proyectos solares fotovoltaicos
Solar Energy Quattordici S.R.L.	100%	-	Italia	Desarrollo de proyectos solares fotovoltaicos
Solar Energy Quindici S.R.L.	100%	-	Italia	Desarrollo de proyectos solares fotovoltaicos
Solar Energy Sedici S.R.L.	100%	-	Italia	Desarrollo de proyectos solares fotovoltaicos
Solar Energy Diciassette S.R.L.	100%	-	Italia	Desarrollo de proyectos solares fotovoltaicos
Solar Energy Diciotto S.R.L.	100%	-	Italia	Desarrollo de proyectos solares fotovoltaicos
Solarig Japan Services, G.K.	100%	100%	Japón	Desarrollo de proyectos solares fotovoltaicos, Construcción y Operación y Mantenimiento de parques solares
Taiyoko Park San, G.K.	100%	100%	Japón	Desarrollo de proyectos solares fotovoltaicos
Taiyoko Park Yon, G.K.	100%	100%	Japón	Desarrollo de proyectos solares fotovoltaicos
Solast Japan, G.K.	100%	100%	Japón	Desarrollo de proyectos solares fotovoltaicos
Solarig Chile SpA	100%	100%	Chile	Operación y Mantenimiento de parques solares
Solarig UK Ltd	100%	100%	Reino Unido	Operación y Mantenimiento de parques solares

Empresas del Grupo	Porcentaje de participación directa o indirecta		Domicilio	Actividad
	31.12.2019	31.12.2018		
Solarig Ucp Choice Ltd	100%	100%	Reino Unido	Operación y Mantenimiento de parques solares
Solarig Peru S.A.C	100%	100%	Peru	Operación y Mantenimiento de parques solares
Solarig Portugal, Unipessoal Lda.	100%	100%	Portugal	Operación y Mantenimiento de parques solares
Solarig Korea, LLC	100%	100%	Korea	Desarrollo de proyectos solares fotovoltaicos, Construcción y Operación y Mantenimiento de parques solares
Global PV Services Ltd	100%	100%	Malta	Operación y Mantenimiento de parques solares
Solarig Nederland, B.V.	100%	100%	Holanda	Desarrollo de proyectos solares fotovoltaicos, Construcción y Operación y Mantenimiento de parques solares
Solarig Panamá, S.A.	100%	100%	Panamá	Desarrollo de proyectos solares fotovoltaicos, Construcción y Operación y Mantenimiento de parques solares
Solarig México, S. de R.L. de C.V.	100%	100%	México	Operación y Mantenimiento de parques solares
Solar Energy Human Capital, S. de R.L. de C.V.	100%	100%	México	Operación y Mantenimiento de parques solares
Solarig Jamaica Limited	100%	100%	Jamaica	Operación y Mantenimiento de parques solares
Solarig Australia PTY Ltd	100%	100%	Australia	Operación y Mantenimiento de parques solares
Solar OM Global Services India Privte Ltd	100%	-	India	Operación y Mantenimiento de parques solares
Solarig Brasil Serviços em Energia Ltda	100%	-	Brasil	Operación y Mantenimiento de parques solares

**B. SOCIEDADES CON PARTICIPACIÓN MINORITARIA CONSOLIDADA POR EL MÉTODO DE LA PARTICIPACIÓN EN LOS EJERCICIOS TERMINADOS AL 31 DE DICIEMBRE DE 2019 Y 2018**

Empresas asociadas	Porcentaje de participación directa o indirecta		Domicilio	Actividad
	31.12.2019	31.12.2018		
Columns Energy SPA	30%	-	Italia	Desarrollo de proyectos solares fotovoltaicos

**Solarig Global Services, S.A. y Sociedades dependientes**  
**Informe de gestión consolidado correspondiente al ejercicio anual terminado el 31 de diciembre de 2019**

**1. EXPOSICIÓN SOBRE LA EVOLUCIÓN DE LOS NEGOCIOS Y LA SITUACIÓN DE LA SOCIEDAD**

En el presente ejercicio finalizado el 31 de diciembre de 2019, la Sociedad cabecera del Grupo SOLARIG GLOBAL SERVICES ha continuado con su objetivo de mantener un crecimiento seguro y sostenible del negocio a pesar de la coyuntura macroeconómica y de desarrollar su actividad en mercados altamente competitivos.

La experiencia adquirida y la capacidad de respuesta integral del Grupo, ha permitido a la Compañía disponer de una presencia ya consolidada en los mercados de España, Italia, Francia, Reino Unido, Portugal, Japón, Chile, Perú, México, Australia y Jamaica, a la vez que continúa desarrollando su actividad en los países que mejor se adaptan, en cada momento y situación, a las propias exigencias marcadas, siempre en la búsqueda del mayor rendimiento posible de las inversiones realizadas.

**2. INFORME DE ACTIVIDAD**

**NUEVOS DESARROLLOS – CONSTRUCCION Y PROMOCION DE INSTALACIONES FOTOVOLTAICAS**

Este ejercicio ha sido el del impulso definitivo de la actividad de construcción en España, con dos proyectos en fase constructiva de forma simultánea con una potencia superior a los 120Mw cada uno. En este periodo se ha finalizado la construcción y conectado a la red el proyecto de Picones de 150Mw (dividido en tres plantas, Picón I-II y III, de 50 MW cada uno) en Ciudad Real para Naturgy, se ha avanzado en la construcción del proyecto de Guillena de 121Mw en Sevilla para Luxcara, y se ha iniciado la construcción del proyecto Torre de Cotillas II de 6,2Mw en Murcia para Foresight. Adicionalmente se han firmado con Foresight los contratos para la construcción en 2020 de los proyectos Alcaceres 1 y 2 de 8 MW y Torre Cotillas de 3,9 MW.

La actividad de EPC ha generado unos ingresos al grupo en 2019 de 103.135 miles de euros, lo que representa más del 85% del total de la cifra de negocios del Grupo.

La búsqueda de oportunidades nos ha llevado a lugares tan dispares como Perú, Chile, Australia, Corea, Colombia, Brasil y Holanda.

Por lo que respecta a la actividad de promoción, debemos destacar que el Grupo sigue apostando por la misma, quedando reflejado en la inversión realizada a la fecha en nuevos proyectos fotovoltaicos, cada uno de los cuales se encuentra integrado en una sociedad vehículo específica constituida a tal efecto, con el objetivo de que dicha actividad se constituya en una de las principales fuentes de ingresos en el medio plazo.

**OPERACIÓN Y MANTENIMIENTO**

Solarig es líder mundial en la prestación de servicios de Operación y Mantenimiento en grandes Plantas Solares Fótovoltaicas de forma Independiente. Esta independencia nos permite adaptarnos a cualquier tecnología y a cualquier proveedor del mercado ofreciendo siempre los mejores resultados y optimizando la gestión de los activos Solares con plenas Garantías y Seguridad.

Durante este año 2019 se han desarrollado importantes proyectos para estar a la vanguardia de la vigilancia tecnológica y aplicar soluciones punteras en el sector solar fotovoltaico. Asimismo, desde el Centro de Competencia se analiza y mejora continuamente nuestros procedimientos y herramientas al objeto de mejorar nuestros niveles de servicio y competitividad.

En el ejercicio finalizado el 31 de diciembre de 2019, la cifra de negocio de esta división de Operación y Mantenimiento ha alcanzado en el grupo unos ingresos de 17.890 miles de Euros, lo que supone la consolidación definitiva del área de Operación y Mantenimiento dentro de la organización y como una de las principales compañías de operación a nivel mundial, con una sólida cartera de ingresos para los próximos ejercicios en diferentes países del mundo.

### 3. GOBIERNO CORPORATIVO

**El diálogo de Solarig con sus socios se rige bajo los principios de transparencia e integridad en la información.**

La empresa matriz del Grupo, Solarig Global Services, S.A., fue constituida en 2016 y agrupa a la totalidad de los socios titulares de su capital social.

#### Estructura de la Propiedad

Capital Social	Número actual de socios	Número de participaciones sociales
1.022.670€	79	11.363

Solarig cuenta con un sistema de Gobierno Corporativo en línea con las recomendaciones y tendencias internacionales, adaptado a su realidad social. Los órganos de gobierno de Solarig son tres:

**Junta General de Socios.** Es el órgano superior que reúne a los socios de la Compañía para deliberar y acordar sobre los asuntos de su competencia conforme a la ley y a los estatutos sociales. Los socios, constituidos en junta general debidamente convocada y con el quórum correspondiente, deciden sobre dichos asuntos por la mayoría legal o estatutariamente establecida.

La Junta General de Socios se reúne necesariamente una vez al año dentro de los seis primeros meses de cada ejercicio, siendo sus principales competencias: la aprobación de las cuentas anuales, la aplicación del resultado del ejercicio anterior y la aprobación de la gestión social desarrollada por el Consejo de Administración.

**Consejo de Administración.** El Consejo supervisa la marcha de la empresa en términos de cumplimiento de sus planes, rentabilidad, eficacia en la gestión, viabilidad y potencial de desarrollo, así como la forma de lograrlos en términos de transparencia, ética, responsabilidad y cumplimiento de la ley.

El Consejo se responsabiliza de responder ante accionistas y terceros, supervisando la gestión de la empresa y su ejecutivo.

**Comité de Dirección.** El comité de dirección, tiene confiada por el Consejo de Administración la gestión de las actividades de la Compañía, que realiza vigilando el cumplimiento en materia de responsabilidad social corporativa, calidad, ambiental y seguridad y salud en el trabajo. Asimismo, diseña la estrategia de negocio, evalúa periódicamente el grado de cumplimiento de objetivos de la compañía y toma de decisión en cuanto a las desviaciones en los mismos

Celebra sus sesiones con frecuencia mensual y, asimismo, celebra cuantas reuniones por área de actividad se estiman oportunas por sus miembros dentro de dicha periodicidad.

### 4. DIMENSION ECONOMICA

Las Cuentas Anuales Consolidadas del Grupo empresarial encabezado por Solarig Global Services S.A. correspondientes al ejercicio anual terminado a 31 de diciembre de 2019 están siendo auditadas por Ernst & Young, quien están verificando que dichas cuentas consolidadas expresan la imagen fiel del patrimonio consolidado y la situación financiera de Solarig Global Services, junto con sus sociedades dependientes.

Las cuentas anuales consolidadas se han preparado a partir de los registros contables de Solarig Global Services, S.A. y de las sociedades dependientes, e incluyen los ajustes y reclasificaciones necesarios para la homogeneización temporal y valorativa con los criterios contables establecidos por el Grupo.

Las Cuentas Anuales Consolidadas del ejercicio terminado a 31 de diciembre de 2019 han sido elaboradas conforme a las Normas Internacionales de Información Financiera (NIIF) adoptadas por la Unión Europea.

Con fecha 27 de diciembre de 2018, en Junta General Extraordinaria se acuerda el cambio del ejercicio social de Solarig Global Services, S.A. a los efectos de hacer éste coincidente con el año natural. De este modo los estados financieros recogidos en las presentes Cuentas Anuales se corresponden con el periodo comprendido entre el 1 de enero de 2019 al 31 de diciembre de 2019. La información comparativa del ejercicio anterior se corresponde con el periodo de 9 meses terminado el 31 de diciembre de 2018.

Al igual que en el ejercicio precedente, de acuerdo a la normativa vigente, la Sociedad y sus Administradores deben formular cuentas anuales consolidadas en el presente ejercicio por cumplir con los requisitos requeridos por razón de tamaño. No obstante, en los ejercicios anteriores, los Administradores de la Sociedad dominante decidieron voluntariamente formular estas Cuentas Anuales Consolidadas.

El Grupo ha alcanzado en el presente ejercicio una cifra total de ingresos de 121.025 miles de euros, lo que representa un incremento de más del 160% respecto a la cifra de negocio a cierre de 2018. Este importante crecimiento viene motivado fundamentalmente por la finalización de la construcción y conexión a red del proyecto de Picones de 150Mw (dividido en tres plantas, Picón I-II y III, de 50 MW cada uno), el avance en la construcción del proyecto de Guillena de 121Mw, el inicio de la construcción del proyecto Torre de Cotillas II de 6,2Mw, y por los ingresos derivados de la actividad de Operación y Mantenimiento, que en este ejercicio ya representan un 15% de la facturación total.

El Grupo Solarig Global Services aplica el criterio de grado de avance para aquellos contratos de venta en firme de construcción de parques fotovoltaicos a terceros ajenos al Grupo.

Este ejercicio ha sido el del impulso definitivo de la actividad de construcción en España, con dos proyectos en fase constructiva de forma simultánea con una potencia superior a los 120Mw cada uno. Estos proyectos, unidos al resto de proyectos en España, como el de Torre de Cotillas II, han generado unos ingresos de 103.135 miles de euros, lo que representa más del 85% del total de la cifra de negocios del Grupo.

Es importante mencionar, que una vez eliminado el riesgo por el impacto temporal que pudiera haber tenido en la ejecución del proyecto de Guillena a nivel medioambiental, la anidación durante la fase de construcción del mismo, de aves especialmente protegidas, se ha procedido a anular la dotación realizada en el ejercicio 2018 por importe de 6 millones. Este impacto se ve reflejado dentro del epígrafe de Amortizaciones y Provisiones, con un importe positivo a cierre de 4.558 miles de Euros.

Por otro lado, la actividad de Operación y Mantenimiento, ha alcanzado en el ejercicio 2019 unos ingresos de 17.890 miles de Euros, consolidándonos un año más como una de las principales compañías de operación a nivel mundial, con una sólida cartera de ingresos para los próximos ejercicios en diferentes países del mundo.

Como hecho destacado, fuera de lo que es estrictamente la actividad propia del Grupo, y que tiene un impacto significativo a la hora de una correcta interpretación de las cuentas anuales del presente ejercicio, es el impacto que ha supuesto la aplicación de la nueva NIIF 16, que entró en vigor para todos aquellos ejercicios iniciados a partir del 1 de enero de 2019. Bajo esta norma, desaparece la distinción entre arrendamientos financieros y operativos y por lo tanto, prácticamente todos los arrendamientos (de cualquier tipo de bien) siguen un mismo modelo de contabilización. El modelo ha significado el reconocimiento, para cada bien arrendado, de un activo (derecho de uso del bien) y de un pasivo (cuotas futuras a pagar).

Desde la óptica de la cuenta de Pérdidas y Ganancias, dicho impacto se puede observar en la reducción de los gastos por arrendamientos, dentro de epígrafe de Otros Gastos de Explotación, por importe de 1.187 miles de Euros y el incremento, tanto de la partida de Amortizaciones por importe de 1.099 miles de Euros como consecuencia del incremento del Inmovilizado del Grupo, como de la partida de Gastos Financieros por importe de 142 miles de Euros.

El Grupo ha obtenido en el ejercicio terminado el 31 de diciembre de 2019 un beneficio bruto consolidado (EBITDA) de 5.420 miles de euros, lo que representa un 4,4% de su cifra de negocio.

El Beneficio neto consolidado en el ejercicio 2019 ha alcanzado un importe de 6.816 miles de euros, lo que representa un 5,63% de la cifra de negocio.

A fecha de cierre del ejercicio, diciembre 2019, el Balance de Situación Consolidado del Grupo alcanzó un valor total de 48.081 miles de euros, con un Fondo de Maniobra positivo de 8.427 miles de euros, lo que supone un incremento de casi un 97% respecto al año precedente, que refuerza la imagen de solvencia del Grupo a pesar de su reciente creación.

Como primer hecho destacable dentro del Balance de Situación hay que llamar la atención en el incremento experimentado en la partida de Inmovilizado en Curso, con una cifra cercana a los 2 millones de Euros. Esto se debe a la apuesta firme del Grupo por la actividad de Desarrollo, quedando reflejado en este epígrafe la inversión realizada a la fecha en nuevos proyectos fotovoltaicos, cada uno de los cuales se encuentra integrado en una sociedad vehículo específica constituida a tal efecto, con el objetivo de que dicha actividad se constituya en una de las principales fuentes de ingresos en el medio plazo.

Volviendo al impacto mencionado anteriormente por la aplicación de la nueva NIIF 16, en lo que se refiere al Balance de Situación, tenemos por un lado, un incremento del Inmovilizado tangible en 4.786 miles de Euros, y de la Deuda Financiera en 4.830 miles de euros (966 y 3.864 miles de Euros a corto y largo plazo respectivamente). Si aislamos el efecto que produce la aplicación de la citada norma en la deuda financiera con entidades de crédito, nos situamos en una cifra residual de 3 miles de euros por la parte corriente, una cifra similar a la del ejercicio anterior, lo que demuestra que el Grupo no tiene la necesidad de recurrir a financiación bancaria para llevar a cabo sus proyectos operativos.

Es importante asimismo destacar la posición de Tesorería del Grupo a cierre del ejercicio, con un importe de 20.555 miles de euros, que viene a reforzar lo mencionado en el punto anterior, no necesidad de recurrir a financiación externa dado que los proyectos realizados por el Grupo Solarig nacen con la premisa de ser autosuficientes desde un punto de vista de caja.

Del mismo modo, merece la pena prestar atención a la evolución de los dos epígrafes dentro del Balance de Situación que surgieron por la aplicación de la NIIF 15, Activos por Contrato, que refleja las facturas pendientes de emitir derivadas del reconocimiento del grado de avance de las obras y Pasivos por Contrato que hace referencia a los Anticipos recibidos de clientes, derivados del mayor grado de maduración de los proyectos de EPC en relación al cierre del ejercicio 2018.

Adicionalmente el "Patrimonio Neto" del Grupo poco a poco va a adquiriendo una mayor solidez desde su constitución, alcanzando un valor de 13.849 miles de euros, lo que representa un incremento superior al 93% respecto al ejercicio anterior, como consecuencia del excelente resultado obtenido en el presente ejercicio. Dentro de este epígrafe cabe destacar el apartado "Otros instrumentos de patrimonio neto" que recoge el bono emitido por la sociedad dominante del Grupo Solarig Global Services, S.A. de un valor nominal de 1.500 miles de euros que suscribió en su totalidad Solarig N-Gage, S.A. El bono tiene naturaleza de obligación de plazo perpetuo y establece un tipo de interés fijo de 5,91% anual sobre el valor nominal del Bono. La sociedad Solarig Global Services, S.A. únicamente estará obligada a pagar los intereses acumulados sobre el bono cuando la junta General de Accionistas apruebe la distribución de dividendos a los accionistas, momento en el que se reconocerán contablemente los intereses correspondientes.

## 5. RESPONSABILIDAD SOCIAL CORPORATIVA

### EMPLEADOS

Solarig cree que sus empleados, y las relaciones que se establecen con los mismos son unas de las claves del éxito empresarial. Solarig Global Services está compuesta por 352 personas, distribuidas entre sus diferentes sedes y delegaciones comerciales repartidas por todo el mundo, con un equipo humano joven, dinámico, y altamente competitivo y cualificado. Asimismo, Solarig tiene el compromiso permanente de favorecer el respeto, el diálogo, el desarrollo profesional y el trabajo digno entre todos sus empleados. Para ello hemos generamos un entorno de trabajo basado en el **bienestar de las personas** y disponemos de normas corporativas, en un marco de **ética e integridad** reflejadas en nuestro **Código de Conducta**.

Durante el año 2019 se ha desarrollado un plan de retribución flexible, que ofrece la oportunidad a los empleados de sacar más partido a su salario pudiendo elegir entre los productos inicialmente ofrecidos por la compañía como cheques guarderías, tarjeta gourmet y tarjeta de transporte, así como el seguro médico. Estos productos no serán estáticos si no que cada año se pretende ampliar la oferta de los mismos. También se ha puesto en marcha el Programa de Asistencia al Empleado (PAE), sin coste para ellos, que pueden utilizar sin limitaciones de consultas para conciliar su vida laboral y profesional.

### FORMACIÓN

Desde su constitución, Solarig Global Services ha invertido en formación para sus empleados, y los considera fundamentales para la mejora continua tanto del personal como de la propia Compañía. Asimismo, Solarig firmó acuerdos de colaboración con diferentes entidades universitarias: Universidad de Valladolid, Universidad Pontificia de Comillas, Universidad Politécnica de Madrid y Universidad Pública de Navarra, los cuales permitieron acoger a 7 alumnos en la modalidad de prácticas.

### PROTECCIÓN DE DATOS PERSONALES

Conforme a lo dispuesto en la normativa que, respecto a la protección de datos de carácter personal y medidas de seguridad, resulta de aplicación en cada uno de los países en los que Solarig Global Services desarrolla sus actividades, la compañía ha mantenido y mantiene debidamente actualizados e inscritos en los registros correspondientes todos los ficheros de su responsabilidad y que contienen datos de carácter personal.

### RECICLAJE

La compañía apuesta por tener centros de trabajo sostenibles reciclando y reduciendo nuestro consumo de plástico haciendo uso de botellas de cristal y fuentes de ósmosis en sustitución de las antiguas botellas de plástico que usaban los trabajadores.

### COMPROMISO CON LA COMUNIDAD

Solarig trabaja creando fuertes vínculos con las comunidades en las que opera. Apoya y colabora con la organización Banco de Alimentos mediante aportaciones tanto económicas como en alimentos no perecederos, material corporativo y animando a sus trabajadores a ser voluntarios en "La gran recogida de alimentos". Solarig también ha fomentado la participación de sus empleados en acciones de voluntariado propias como el desarrollo de una instalación fotovoltaica para dar luz a las oficinas de la protectora de animales Redención situada en Soria.

Además, la Compañía ha actuado como patrocinador durante la temporada 2019/20 del C.D. Numancia de Soria, club de fútbol que actualmente milita en la segunda división del fútbol español. Solarig es también miembro activo en diferentes asociaciones empresariales y del sector fotovoltaico en varios de los países donde desarrolla su actividad.

Solarig Global Services colabora con la Fundación Seur en la recogida de tapones, para ayudar a niñas y niños con problemas de salud mediante el dinero obtenido con su reciclaje. También este año hemos empezado a entregar a nuestros empleados con niños recién nacidos canastillas elaboradas por el Centro Especial de Empleo de la Fundación Juan XXIII Roncalli, ayudando a la integración laboral de personas con discapacidad intelectual. Asimismo, el agua mineral que consumimos en nuestras oficinas es de la empresa social Auara, que genera 4 litros de agua potable en países en vía de desarrollo por cada litro consumido. Finalmente, los regalos destinados a socios y partners este año durante el periodo navideño fueron regalos azules de Unicef, los cuales proporcionaban kits tanto de vacunas como de comida a niños.

## **6. ACONTECIMIENTOS ACAECIDOS DESPUÉS DEL CIERRE**

Tal y como se indica en la nota 32 de la memoria consolidada adjunta, el pasado 11 de marzo de 2020 la Organización Mundial de la Salud elevó la situación de emergencia de salud pública ocasionada por el brote del coronavirus (COVID-19) a pandemia internacional. La rápida evolución de los hechos, a escala nacional e internacional, supone una crisis sanitaria sin precedentes, que impactará en el entorno macroeconómico y en la evolución de los negocios. Para hacer frente a esta situación, entre otras medidas, el Gobierno de España ha procedido a la declaración del estado de alarma, mediante la publicación del Real Decreto 463/2020, de 14 de marzo, y a la aprobación de una serie de medidas urgentes extraordinarias para hacer frente al impacto económico y social del COVID-19, mediante el Real Decreto-ley 8/2020, de 17 de marzo.

El Grupo considera que estos acontecimientos no implican un ajuste en las cuentas anuales consolidadas correspondientes al ejercicio anual terminado el 31 de diciembre de 2019, si bien podrían impactar de manera significativa en las operaciones y, por tanto, en sus resultados y flujos de efectivo futuros.

Dada la complejidad de la situación y su rápida evolución, no es practicable en este momento realizar de forma fiable una estimación cuantificada de su potencial impacto en el Grupo, que, en su caso, será registrado prospectivamente en las cuentas anuales del ejercicio 2020.

El Grupo está llevando a cabo las gestiones oportunas con el objeto de hacer frente a la situación y minimizar su impacto, considerando que se trata de una situación coyuntural que, conforme a las estimaciones más actuales y a la posición de tesorería a la fecha, no compromete la aplicación del principio de empresa en funcionamiento.

## **7. EVOLUCIÓN PREVISIBLE**

Se espera que para el próximo ejercicio la Sociedad se vea inmersa en nuevos proyectos de desarrollo y construcción en los países en los que el Grupo está abriendo mercados.

## **8. ACTIVIDADES EN MATERIA DE INVESTIGACIÓN Y DESARROLLO**

No se han desarrollado actividades de esta naturaleza durante el presente ejercicio.

## **9. AUTOCARTERA**


Durante el ejercicio no se han realizado operaciones con participaciones propias.




**SOLARIG GLOBAL SERVICES, S.A. y Sociedades dependientes**  
**Ejercicio anual terminado el 31 de diciembre de 2019**

Las anteriores cuentas anuales consolidadas que comprenden el Estado Consolidado de Situación Financiera, el Estado Consolidado del Resultado, el Estado Consolidado del Resultado Global, el Estado Consolidado de Cambios en el Patrimonio Neto y el Estado Consolidado de Flujos de Efectivo y la Memoria Consolidada correspondiente al ejercicio 2019, se formulan con fecha 17 de abril de 2020, junto con el Informe de Gestión Consolidado que ha sido preparado en dicha fecha, en conformidad con el Real Decreto-ley 8/2020, de 17 de marzo, de medidas urgentes extraordinarias para hacer frente al impacto económico y social del COVID-19.


De conformidad con los acuerdos adoptados por el Consejo de Administración en dicha fecha, todos y cada uno de sus miembros han manifestado su conformidad expresa con el contenido de los documentos precedentes, habiendo adquirido a su vez todos ellos el compromiso expreso de proceder a la mayor brevedad posible a su suscripción a través del sistema de firma digitalizada "DocuSign" habilitado a tal fin por la Sociedad, lo que efectúan a continuación en señal de conformidad y aceptación mediante firma digitalizada:

DocuSigned by:  
  
6EF5102FBA034EF...  
17/04/2020


Kailasa Management, S.L.U.  
Miguel Ángel Calleja Rodríguez

DocuSigned by:  
  
FC2EE0D68F1145E...  
17/04/2020


José María Izquierdo Antón

DocuSigned by:  
  
0AD0C5EB38B84F3...  
17/04/2020

Jaime Sureda Juárez

DocuSigned by:  
  
129BC869338740A...  
17/04/2020

Óscar Arancón Torrejón

DocuSigned by:  
  
2EEB6EB661764EE...  
17/04/2020

Santiago Aparicio Jiménez

DocuSigned by:  
*Pedro Ángel Fernández Sanz*  
40937CF53849473...  
17/04/2020

Pedro Ángel Fernández Sanz

DocuSigned by:  
  
322D4CC46C06490...  
17/04/2020

Mariano Óscar García Pérez

DocuSigned by:  
*Patricio de Pedro Valverde*  
43307873A02D41B...  
17/04/2020

Patricio de Pedro Valverde

DocuSigned by:  
  
DD9842791C1249D...  
17/04/2020

Jesús Javier Arranz Gómara